









- |   |           |   |  |
|---|-----------|---|--|
|  | 1 PLANTA  |  | Doblado de planta reciente (<8 años)       |
|  | 2 PLANTAS |  | Edificio nueva planta. (<8 años) 1 Planta  |
|  | 3 PLANTAS |  | Edificio nueva planta. (<8 años) 2 Plantas |
|  | 4 PLANTAS |  | Edificios en Construcción                  |



AYTO. de TOCINA

NORMAS SUBSIDIARIAS DE PLANEAMIENTO MUNICIPAL DE TOCINA (SEVILLA)

FORMACIÓN

AYUNTAMIENTO DE TOCINA (SEVILLA)

REDACCIÓN

SERVICIO DE URBANISMO  
DIPUTACIÓN DE SEVILLA



INFORMACIÓN:

ALTURAS DE LA EDIFICACIÓN.

NUM. PLANO:

8 A

EQUIPO TÉCNICO:

GRUPO ENTORNO, S.L.

FECHA: ENERO de 2001

ESCALA:  
1 / 4.000