Ayuntamiento de Marinaleda
Avda. libertad, 119 (Marinaleda) * C.P. 41569 * Telf.: 955910904 / 955829542 *
Fax.: 955829507 www.marinaleda.es * e-mail: info@marinaleda.com

COPIA

Liquidación del Presupuesto

LIQUIDACIÓN PRESUPUESTO

Ayuntamiento de Marinaleda
Avda. libertad, 119 (Marinaleda) * C.P. 41569 * Telf.: 955910904 / 955829542 *
Fax.: 955829507 www.marinaleda.es * e-mail: info@marinaleda.com

Documentos expediente de Aprobación.

Documentos: Liquidación Presupuesto 2019

1.-Liquidación Presupuesto Gastos 2019. (Aplicaciones).

2.-Liquidación Presupuesto Gastos 2019. (Por Programas).

3.-Liquidación Presupuesto Ingresos 2019.

4.-Resultado Presupuestario.

5.-Estado de Presupuesto de Ejercicios Cerrados.

6.-Estado de Conceptos no Presupuestarios.

7.-Relación de Gastos con Financiación Afectada.

8.-Acta de Arqueo Resumen a 31.12.2019.
Certificados de Saldos bancarios a 31.12.2019.

9.-Estado de Remanente de Tesorería a 31.12.2019.

10.-Documentos Expediente de Aprobación.

.-Informe de Intervención y de Evaluación Cumplimiento Objetivo de Estabilidad Presupuestaria.
.-Decreto de Alcadía nº 17/2020 de 29 de enero.
.-Certificado de Dación de cuenta al Pleno.
.-Envío de copia a la Administración Autonómica.

LIQUIDACIÓN PRESUPUESTO

AYUNTAMIENTO DE MARINALEDA

Estado de Gastos de Corriente. Ejercicio 2019 **Desde: 1/ 1/2019 hasta: 31/12/2019**

Agrupador por Económica (Capítulo)

Capítulo	Descripción	Crédito Inicial Modificaciones	Incorp. Remanen. Créditos Definit.	Compromisos % Compr. s/Defin.	Obligaciones % Oblig. s/Defin.	Pagos Realiz. % Pagos s/Oblig.	Pendiente Pago Remanen. Crédito
1	GASTOS DE PERSONAL	968.762,14	0,00	982.503,37	945.524,09	871.197,40	74.326,69
		91.585,30	1.060.347,44	92,66 %	89,17 %	92,14 %	114.823,35
2	GASTOS CORRIENTES EN BIENES Y SERVICIOS	485.513,52	0,00	571.857,20	568.907,08	423.405,51	145.501,57
		128.523,46	614.036,98	93,13 %	92,65 %	74,42 %	45.129,90
3	GASTOS FINANCIEROS	48.500,00	0,00	43.407,12	37.453,31	37.453,31	0,00
		15.000,00	63.500,00	68,36 %	58,98 %	100,00 %	26.046,69
4	TRANSFERENCIAS CORRIENTES	98.943,93	0,00	75.404,28	75.404,28	30.049,80	45.354,48
		-13.000,00	85.943,93	87,74 %	87,74 %	39,85 %	10.539,65
5	Fondo de contingencia y otros imprevistos	16.097,06	0,00	0,00	0,00	0,00	0,00
		0,00	16.097,06	0,00 %	0,00 %	0,00 %	16.097,06
6	INVERSIONES REALES	0,00	380.465,58	772.321,70	765.717,44	628.369,86	137.347,58
		1.533.345,49	1.533.345,49	50,37 %	49,94 %	82,06 %	767.628,05
9	PASIVOS FINANCIEROS	224.100,00	0,00	29.682,82	27.500,87	27.500,87	0,00
		-158.800,00	65.300,00	45,46 %	42,11 %	100,00 %	37.799,13
	Totales	1.841.916,65	380.465,58	2.475.176,49	2.420.507,07	2.017.976,75	402.530,32
		1.596.654,25	3.438.570,90	71,98 %	70,39 %	83,37 %	1.018.063,83

Fecha de Impresión: 17/02/2020 13:43:37

AYUNTAMIENTO DE MARINALEDA
EJERCICIO 2019
ESTADO DE LIQUIDACIÓN DEL PRESUPUESTO

LIQUIDACIÓN DEL PRESUPUESTO DE GASTOS (Resumen clasificación Económica)

Económ.	Descripción	Creditos Presupuestarios			Gastos Compromet.	Obligaciones Reconocidas Netas	Pagos	Obligaciones Pendiente de Pago a 31/12	Remanente de Crédito
		Iniciales	Modificac.	Definitivos					
11000	Retribuciones básicas	0,00	5.000,00	5.000,00	1.190,72	1.190,72	1.190,72	0,00	3.809,28
110	**Retribuciones básicas y otras remuneraciones de personal eventual**	**0,00**	**5.000,00**	**5.000,00**	**1.190,72**	**1.190,72**	**1.190,72**	**0,00**	**3.809,28**
11	**PERSONAL EVENTUAL**	**0,00**	**5.000,00**	**5.000,00**	**1.190,72**	**1.190,72**	**1.190,72**	**0,00**	**3.809,28**
12000	Sueldos del Grupo A1	17.357,64	0,00	17.357,64	17.357,64	17.357,64	15.911,17	1.446,47	0,00
120	**Retribuciones básicas**	**17.357,64**	**0,00**	**17.357,64**	**17.357,64**	**17.357,64**	**15.911,17**	**1.446,47**	**0,00**
12	**PERSONAL FUNCIONARIO**	**17.357,64**	**0,00**	**17.357,64**	**17.357,64**	**17.357,64**	**15.911,17**	**1.446,47**	**0,00**
13010	RETRIBUCIONES PERSONAL ADMóN GRAL.	115.000,00	0,00	115.000,00	112.730,52	112.730,52	103.503,19	9.227,33	2.269,48
13011	RETRIBUCIONES PERSONAL LABORAL. MONITOR INFORMATICO .	16.532,64	0,00	16.532,64	16.532,64	16.532,64	15.154,92	1.377,72	0,00
13012	RETRIBUCIONES PERSONAL LABORAL. URBANISMO/POLIMANTE NIMIENTO.	115.000,00	-5.700,00	109.300,00	87.460,30	87.460,30	80.172,15	7.288,15	21.839,70
13013	RETRIBUCIONES PERSONAL LABORAL. (S.A.D.) Y DEPENDEN C IA.	120.000,00	12.200,00	132.200,00	133.435,70	133.435,70	121.055,34	12.380,36	-1.235,70
13014	RETRIBUCIONES PERSONAL LABORAL. JARDINES Y M. AMBIE NTE.	37.500,00	0,00	37.500,00	37.498,68	37.498,68	34.373,79	3.124,89	1,32
13015	RETRIBUCIONES PERSONAL LABORAL. A.D.J.	12.619,00	0,00	12.619,00	12.600,00	12.600,00	11.550,00	1.050,00	19,00
13016	RETRIBUCIONES PERSONAL LABORAL. SERVICIO R.S.U.	31.200,00	0,00	31.200,00	41.661,88	41.661,88	38.179,89	3.481,99	-10.461,88
13017	RETRIBUCIONES PERSONAL LABORAL. MONITOR CULTURAL.	12.054,00	0,00	12.054,00	9.470,50	9.470,50	8.681,50	789,00	2.583,50
13018	RETRIBUCIONES PERSONAL LABORAL. DEPORTES.	48.355,00	-17.000,00	31.355,00	35.354,30	35.354,30	31.788,98	3.565,32	-3.999,30
13021	RETRIBUCIONES PERSONAL LABORAL. PROGRAMA RIBETE.	23.657,00	0,00	23.657,00	0,00	0,00	0,00	0,00	23.657,00
13022	RETRIBUCIONES PERSONAL LABORAL TRABAJADORA SOCIAL	21.843,03	-150,00	21.693,03	15.774,84	15.774,84	15.016,28	758,56	5.918,19
130	**Laboral fijo**	**553.760,67**	**-10.650,00**	**543.110,67**	**502.519,36**	**502.519,36**	**459.476,04**	**43.043,32**	**40.591,31**
13100	RETRIBUCIONES PERSONAL ESCUELA INFANTIL MUNICIPAL	91.080,00	-8.500,00	82.580,00	81.905,00	81.905,00	75.080,00	6.825,00	675,00
13103	RETRIBUCIONES PERSONAL SERVICIOS EDUCATIVOS	2.900,00	-2.900,00	0,00	0,00	0,00	0,00	0,00	0,00
13114	RETRIBUCIONES PERSONAL MEDIOS COMUNICACION	100,00	0,00	100,00	0,00	0,00	0,00	0,00	100,00
13115	RETRIBUCIONES PERSONAL TEMPORAL. SOCORRISTAS.	10.000,00	0,00	10.000,00	10.771,41	10.771,41	10.771,41	0,00	-771,41
13117	RETRIBUCIONES PERSONAL TEMPORAL. PROGRAMAS PDI, TA LLERES...	3.375,00	0,00	3.375,00	2.838,42	2.838,42	2.838,42	0,00	536,58
13118	RETRIBUCIONES PERSONAL TEMPORAL. MONITORES DINAMIZACION COM.	2.952,00	1.720,00	4.672,00	1.615,12	1.615,12	990,73	624,39	3.056,88
13119	RETRIBUCIONES PERSONAL. LIMPIEZA EDIF. Y VIARIA.	30.000,00	0,00	30.000,00	18.033,40	18.033,40	18.033,40	0,00	11.966,60
131	**Laboral temporal**	**140.407,00**	**-9.680,00**	**130.727,00**	**115.163,35**	**115.163,35**	**107.713,96**	**7.449,39**	**15.563,65**
13	**PERSONAL LABORAL**	**694.167,67**	**-20.330,00**	**673.837,67**	**617.682,71**	**617.682,71**	**567.190,00**	**50.492,71**	**56.154,96**
14320	EMPLE@JOVEN	0,00	18.950,00	18.950,00	14.528,85	14.528,85	12.665,10	1.863,75	4.421,15
14323	EMPLE@ 30+	0,00	13.630,00	13.630,00	12.061,97	12.061,97	12.061,97	0,00	1.568,03
14324	OTRO PERSONAL: PEUM	0,00	7.020,30	7.020,30	6.859,42	6.859,42	4.759,10	2.100,32	160,88
14345	EMPLE@ 45+	0,00	31.650,00	31.650,00	29.760,39	29.760,39	29.072,81	687,58	1.889,61

LIQUIDACIÓN DEL PRESUPUESTO DE GASTOS (Resumen clasificación Económica)

Económ.	Descripción	Creditos Presupuestarios			Gastos Compromet.	Obligaciones Reconocidas Netas	Pagos	Obligaciones Pendiente de Pago a 31/12	Remanente de Crédito
		Iniciales	Modificac.	Definitivos					
14346	EMPLE@ PTI-TECNICO	0,00	5.950,00	5.950,00	5.916,11	5.916,11	5.310,83	605,28	33,89
143	**Otro personal**	**0,00**	**77.200,30**	**77.200,30**	**69.126,74**	**69.126,74**	**63.869,81**	**5.256,93**	**8.073,56**
14	**Otro personal**	**0,00**	**77.200,30**	**77.200,30**	**69.126,74**	**69.126,74**	**63.869,81**	**5.256,93**	**8.073,56**
16000	Seguridad Social	42.550,00	13.200,00	55.750,00	57.145,56	49.174,76	46.181,83	2.992,93	6.575,24
16010	SEG. SOCIAL: ESCUELA INFANTIL MUNICIPAL	29.579,00	-1.500,00	28.079,00	28.079,00	27.349,30	25.074,93	2.274,37	729,70
16011	SEG. SOCIAL: MONITOR INFORMATICO.	5.379,00	0,00	5.379,00	5.500,00	5.414,52	4.963,31	451,21	-35,52
16012	SEG. SOCIAL: URBANISMO/POLIMAN.EDIF/INSTAL A.PÚB LICAS.	45.000,00	-760,00	44.240,00	38.000,00	30.996,43	28.423,99	2.572,44	13.243,57
16013	SEG. SOCIAL: S.A.D. Y LEY DEPENDENCIA.	50.000,00	-5.000,00	45.000,00	45.000,00	44.161,57	40.089,66	4.071,91	838,43
16014	SEG. SOCIAL: PARQUES, JARDINES Y M. AMBIEN TE.	15.000,00	0,00	15.000,00	15.000,00	13.936,32	12.774,96	1.161,36	1.063,68
16015	SEG.SOCIAL: JUVENTUD/A.D.J.	4.133,00	0,00	4.133,00	4.133,00	4.126,56	3.782,68	343,88	6,44
16016	SEG. SOCIAL: RECOGIDA R.S.U.	10.745,00	0,00	10.745,00	15.000,00	14.062,71	12.894,86	1.167,85	-3.317,71
16017	SEG. SOCIAL: CULTURA/MONITOR.	3.948,00	0,00	3.948,00	3.948,00	3.478,88	3.208,01	270,87	469,12
16018	SEG. SOCIAL: DEPORTES.	15.726,00	-4.200,00	11.526,00	11.500,00	8.817,95	8.817,95	0,00	2.708,05
16019	SEG. SOCIAL: MEDIOS COMUNICACION.	100,00	0,00	100,00	0,00	0,00	0,00	0,00	100,00
16020	SEG. SOCIAL: SOCORRISTAS/PISCINAS MUNICIPA LES	3.500,00	0,00	3.500,00	6.000,00	3.527,71	3.527,71	0,00	-27,71
16021	SEG. SOCIAL: PROYECTO RIBETE.	8.259,00	0,00	8.259,00	0,00	0,00	0,00	0,00	8.259,00
16022	SEG. SOCIAL.: PIM. E. VERANO, TALLERES.	1.811,00	0,00	1.811,00	2.000,00	929,60	929,60	0,00	881,40
16023	SEG. SOCIAL. PERSONAL: DESARROLLO GITANO	1.300,00	555,00	1.855,00	530,00	528,94	324,46	204,48	1.326,06
16024	SEG. SOCIAL: LIMPIEZA VIARIA. EDIF./INSTALA. PUBLIC AS.	11.000,00	0,00	11.000,00	12.000,00	6.128,56	6.128,56	0,00	4.871,44
16025	SEG.SOCIAL. PEUM 2019	0,00	2.600,00	2.600,00	2.600,00	2.353,18	1.634,67	718,51	246,82
16026	SEG.SOCIAL: SERVICIOS EDUCATIVOS.	720,83	0,00	720,83	0,00	0,00	0,00	0,00	720,83
16028	SEG.SOCIAL: SERVICIOS SOCIALES T.SOCIAL	7.486,00	-1.500,00	5.986,00	5.986,00	5.351,66	4.649,11	702,55	634,34
16030	SEG.SOCIAL: ORGANOS DE GOBIERNO	0,00	1.750,00	1.750,00	384,00	383,21	383,21	0,00	1.366,79
16070	SEG.SOCIAL: EMPLE@JOVEN	0,00	6.550,00	6.550,00	6.550,00	3.817,19	3.817,19	0,00	2.732,81
16073	SEG.SOCIAL. EMPLE@ 30+	0,00	4.470,00	4.470,00	4.020,00	3.696,75	3.696,75	0,00	773,25
16074	SEG.SOCIAL: EMPLE@ 45+	0,00	11.550,00	11.550,00	11.550,00	9.719,05	9.719,05	0,00	1.830,95
16075	SEG.SOCIAL: EMPLE@ PTI-TECNICO	0,00	2.000,00	2.000,00	2.000,00	1.991,43	1.793,21	198,22	8,57
160	**Cuotas sociales**	**256.236,83**	**29.715,00**	**285.951,83**	**276.925,56**	**239.946,28**	**222.815,70**	**17.130,58**	**46.005,55**
16200	Formación y perfeccionamiento del personal	500,00	0,00	500,00	220,00	220,00	220,00	0,00	280,00
16209	Otros gastos sociales	500,00	0,00	500,00	0,00	0,00	0,00	0,00	500,00

AYUNTAMIENTO DE MARINALEDA
EJERCICIO 2019
ESTADO DE LIQUIDACIÓN DEL PRESUPUESTO

LIQUIDACIÓN DEL PRESUPUESTO DE GASTOS (Resumen clasificación Económica)

Económ.	Descripción	Creditos Presupuestarios			Gastos Comprometidos	Obligaciones Reconocidas Netas	Pagos	Obligaciones Pendiente de Pago a 31/12	Remanente de Crédito
		Iniciales	Modificac.	Definitivos					
162	**Gastos sociales de funcionarios y personal no laboral**	**1.000,00**	**0,00**	**1.000,00**	**220,00**	**220,00**	**220,00**	**0,00**	**780,00**
16	**CUOTAS, PRESTACIONES Y GASTOS SOCIALES A CARGO DEL EMPLEADOR**	**257.236,83**	**29.715,00**	**286.951,83**	**277.145,56**	**240.166,28**	**223.035,70**	**17.130,58**	**46.785,55**
1	**GASTOS DE PERSONAL**	**968.762,14**	**91.585,30**	**1.060.347,44**	**982.503,37**	**945.524,09**	**871.197,40**	**74.326,69**	**114.823,35**
21000	INFRAESTRUCTURAS Y BIENES NATURALES. (CONSERVACION).	11.000,00	-2.750,00	8.250,00	14.587,45	14.064,21	11.546,10	2.518,11	-5.814,21
210	**Infraestructuras y bienes naturales**	**11.000,00**	**-2.750,00**	**8.250,00**	**14.587,45**	**14.064,21**	**11.546,10**	**2.518,11**	**-5.814,21**
21200	EDIFICIOS Y OTRAS CONSTRUCCIONES. (CONSERVACION)	20.000,00	2.900,00	22.900,00	24.889,76	24.884,64	24.462,22	422,42	-1.984,64
212	**Edificios y otras construcciones**	**20.000,00**	**2.900,00**	**22.900,00**	**24.889,76**	**24.884,64**	**24.462,22**	**422,42**	**-1.984,64**
21300	MAQUINARIA, INSTALACIONES TECNICAS, UTILLAJE. (REPARACIONES).	7.100,00	-2.220,40	4.879,60	385,49	385,49	385,49	0,00	4.494,11
213	**Maquinaria, instalaciones técnicas y utillaje**	**7.100,00**	**-2.220,40**	**4.879,60**	**385,49**	**385,49**	**385,49**	**0,00**	**4.494,11**
21400	ELEMENTOS DE TRANSPORTES. (REPARACIONES).	22.500,00	0,00	22.500,00	17.493,28	17.493,28	14.966,24	2.527,04	5.006,72
214	**Elementos de trasporte**	**22.500,00**	**0,00**	**22.500,00**	**17.493,28**	**17.493,28**	**14.966,24**	**2.527,04**	**5.006,72**
21500	MOBILIARIO, ENSERES. (CONSERVACION).	1.000,00	0,00	1.000,00	0,00	0,00	0,00	0,00	1.000,00
215	**Mobiliario**	**1.000,00**	**0,00**	**1.000,00**	**0,00**	**0,00**	**0,00**	**0,00**	**1.000,00**
21600	EQUIPOS PROCESO INFORMACION. (REPARACIONES)	2.500,00	0,00	2.500,00	0,00	0,00	0,00	0,00	2.500,00
216	**Equipos para procesos de información**	**2.500,00**	**0,00**	**2.500,00**	**0,00**	**0,00**	**0,00**	**0,00**	**2.500,00**
21900	OTRO INMOVILIZADO MATERIAL. (CONSERVACION).	500,00	0,00	500,00	64,13	64,13	64,13	0,00	435,87
219	**Otro inmovilizado material**	**500,00**	**0,00**	**500,00**	**64,13**	**64,13**	**64,13**	**0,00**	**435,87**
21	**REPARACIONES, MANTENIMIENTO Y CONSERVACIÓN**	**64.600,00**	**-2.070,40**	**62.529,60**	**57.420,11**	**56.891,75**	**51.424,18**	**5.467,57**	**5.637,85**
22000	Ordinario no inventariable	9.000,00	0,00	9.000,00	4.771,07	4.771,07	2.728,91	2.042,16	4.228,93
22001	Prensa, revistas, libros y otras publicaciones	5.500,00	0,00	5.500,00	40,00	40,00	0,00	40,00	5.460,00
22002	Material informático no inventariable	2.400,00	0,00	2.400,00	1.086,33	1.086,33	1.086,33	0,00	1.313,67
220	**Material de oficina**	**16.900,00**	**0,00**	**16.900,00**	**5.897,40**	**5.897,40**	**3.815,24**	**2.082,16**	**11.002,60**
22100	Energía eléctrica	90.000,00	0,00	90.000,00	67.154,96	67.154,96	0,00	67.154,96	22.845,04
22103	Combustibles y carburantes	35.000,00	3.000,00	38.000,00	26.313,76	26.313,76	20.867,46	5.446,30	11.686,24
22105	Productos alimenticios	15.000,00	0,00	15.000,00	11.624,81	11.624,81	9.300,91	2.323,90	3.375,19
22110	Productos de limpieza y aseo	3.500,00	0,00	3.500,00	9.111,99	9.111,99	7.093,64	2.018,35	-5.611,99
22112	Suministros de material electrónico, eléctrico y de telecomu nicaciones	5.000,00	7.000,00	12.000,00	10.902,57	10.902,57	6.309,01	4.593,56	1.097,43
22199	Otros suministros	19.500,00	0,00	19.500,00	19.004,14	19.004,14	16.211,26	2.792,88	495,86
221	**Suministros**	**168.000,00**	**10.000,00**	**178.000,00**	**144.112,23**	**144.112,23**	**59.782,28**	**84.329,95**	**33.887,77**
22200	Servicio de telecomunicaciones	18.000,00	0,00	18.000,00	17.819,48	17.374,80	16.707,19	667,61	625,20
22201	Postales	2.600,00	0,00	2.600,00	3.901,15	2.686,15	2.603,81	82,34	-86,15
222	**Comunicaciones**	**20.600,00**	**0,00**	**20.600,00**	**21.720,63**	**20.060,95**	**19.311,00**	**749,95**	**539,05**

LIQUIDACIÓN DEL PRESUPUESTO DE GASTOS (Resumen clasificación Económica)

Económ.	Descripción	Creditos Presupuestarios			Gastos Compromet.	Obligaciones Reconocidas Netas	Pagos	Obligaciones Pendiente de Pago a 31/12	Remanente de Crédito
		Iniciales	Modificac.	Definitivos					
22300	TRANSPORTES. SERVICIO MENSAJERIA.	1.000,00	0,00	1.000,00	0,00	0,00	0,00	0,00	1.000,00
223	**Transportes**	**1.000,00**	**0,00**	**1.000,00**	**0,00**	**0,00**	**0,00**	**0,00**	**1.000,00**
22400	PRIMAS DE SEGUROS.	5.000,00	0,00	5.000,00	6.093,39	6.093,39	6.093,39	0,00	-1.093,39
224	**Primas de seguros**	**5.000,00**	**0,00**	**5.000,00**	**6.093,39**	**6.093,39**	**6.093,39**	**0,00**	**-1.093,39**
22602	Publicidad y propaganda	1.000,00	0,00	1.000,00	329,12	329,12	0,00	329,12	670,88
22603	Publicación en Diarios Oficiales	0,00	0,00	0,00	117,00	117,00	117,00	0,00	-117,00
22604	Jurídicos, contenciosos	18.000,00	0,00	18.000,00	23.169,47	23.169,47	21.296,97	1.872,50	-5.169,47
22609	Actividades culturales y deportivas	8.000,00	-4.800,00	3.200,00	5.624,70	5.624,70	5.568,80	55,90	-2.424,70
22699	Otros gastos diversos	55.613,52	12.143,86	67.757,38	86.619,55	86.328,17	59.538,53	26.789,64	-18.570,79
226	**Gastos diversos**	**82.613,52**	**7.343,86**	**89.957,38**	**115.859,84**	**115.568,46**	**86.521,30**	**29.047,16**	**-25.611,08**
22706	Estudios y trabajos técnicos	5.000,00	0,00	5.000,00	5.434,11	5.434,11	5.434,11	0,00	-434,11
22708	Servicios de recaudación a favor de la Entidad	36.000,00	-6.750,00	29.250,00	21.935,67	21.935,67	21.935,67	0,00	7.314,33
22710	SERVICIO DE MANT. CONTADORES AGUA.	100,00	0,00	100,00	0,00	0,00	0,00	0,00	100,00
22799	Otros trabajos realizados por otras empresas y profesionales	76.700,00	120.000,00	196.700,00	190.400,66	189.929,96	166.808,98	23.120,98	6.770,04
227	**Trabajos realizados por otras empresas y profesionales**	**117.800,00**	**113.250,00**	**231.050,00**	**217.770,44**	**217.299,74**	**194.178,76**	**23.120,98**	**13.750,26**
22	**MATERIAL, SUMINISTROS Y OTROS**	**411.913,52**	**130.593,86**	**542.507,38**	**511.453,93**	**509.032,17**	**369.701,97**	**139.330,20**	**33.475,21**
23120	Locomoción del personal no directivo	6.000,00	0,00	6.000,00	167,96	167,96	167,96	0,00	5.832,04
231	**Locomoción**	**6.000,00**	**0,00**	**6.000,00**	**167,96**	**167,96**	**167,96**	**0,00**	**5.832,04**
23300	OTRAS INDEMNIZACIONES.	3.000,00	0,00	3.000,00	2.815,20	2.815,20	2.111,40	703,80	184,80
233	**Otras indemnizaciones**	**3.000,00**	**0,00**	**3.000,00**	**2.815,20**	**2.815,20**	**2.111,40**	**703,80**	**184,80**
23	**INDEMNIZACIONES POR RAZÓN DEL SERVICIO**	**9.000,00**	**0,00**	**9.000,00**	**2.983,16**	**2.983,16**	**2.279,36**	**703,80**	**6.016,84**
2	**GASTOS CORRIENTES EN BIENES Y SERVICIOS**	**485.513,52**	**128.523,46**	**614.036,98**	**571.857,20**	**568.907,08**	**423.405,51**	**145.501,57**	**45.129,90**
31000	INTERESES PTMO. CAIXABANK SA	5.000,00	0,00	5.000,00	0,57	0,57	0,57	0,00	4.999,43
31001	INTERESES PTMO: BBVA-ICO FF.PP. RDL 4/2012	22.000,00	0,00	22.000,00	23.619,91	17.666,40	17.666,40	0,00	4.333,60
31002	INTERESES PTMO: OPERACIONES TESORERIA	4.000,00	0,00	4.000,00	0,00	0,00	0,00	0,00	4.000,00
31003	INTERESES PTMO. BANCO POPULAR	0,00	0,00	0,00	26,00	25,70	25,70	0,00	-25,70
31004	INTERESES PTMO. UNICAJA FONDO ORD.2017	0,00	0,00	0,00	8.036,12	8.036,12	8.036,12	0,00	-8.036,12
310	**Intereses**	**31.000,00**	**0,00**	**31.000,00**	**31.682,60**	**25.728,79**	**25.728,79**	**0,00**	**5.271,21**
31100	GASTOS FINANCIEROS, APERTURA...	2.500,00	0,00	2.500,00	0,00	0,00	0,00	0,00	2.500,00
311	**Gastos de formalización, modificación y cancelación**	**2.500,00**	**0,00**	**2.500,00**	**0,00**	**0,00**	**0,00**	**0,00**	**2.500,00**
31	**DE PRESTAMOS Y OTRAS OPERACIONES FINANCIERAS EN EUROS**	**33.500,00**	**0,00**	**33.500,00**	**31.682,60**	**25.728,79**	**25.728,79**	**0,00**	**7.771,21**

AYUNTAMIENTO DE MARINALEDA
EJERCICIO 2019
ESTADO DE LIQUIDACIÓN DEL PRESUPUESTO

LIQUIDACIÓN DEL PRESUPUESTO DE GASTOS (Resumen clasificación Económica)

Económ.	Descripción	Creditos Presupuestarios			Gastos Compromet.	Obligaciones Reconocidas Netas	Pagos	Obligaciones Pendiente de Pago a 31/12	Remanente de Crédito
		Iniciales	Modificac.	Definitivos					
35200	INTERESES DE DEMORA	15.000,00	15.000,00	30.000,00	11.724,52	11.724,52	11.724,52	0,00	18.275,48
352	**Intereses de demora**	**15.000,00**	**15.000,00**	**30.000,00**	**11.724,52**	**11.724,52**	**11.724,52**	**0,00**	**18.275,48**
35	**INTERESES DE DEMORA Y OTROS GASTOS FINANCIEROS**	**15.000,00**	**15.000,00**	**30.000,00**	**11.724,52**	**11.724,52**	**11.724,52**	**0,00**	**18.275,48**
3	**GASTOS FINANCIEROS**	**48.500,00**	**15.000,00**	**63.500,00**	**43.407,12**	**37.453,31**	**37.453,31**	**0,00**	**26.046,69**
45000	TRANSFERENCIAS. C.P. ENCARANCION CONVENIO COMEDOR ESCOLAR	100,00	0,00	100,00	0,00	0,00	0,00	0,00	100,00
450	**A la Administración General de las Comunidades Autónomas**	**100,00**	**0,00**	**100,00**	**0,00**	**0,00**	**0,00**	**0,00**	**100,00**
45	**A COMUNIDADES AUTÓNOMAS**	**100,00**	**0,00**	**100,00**	**0,00**	**0,00**	**0,00**	**0,00**	**100,00**
46100	A DIPUTACION DE SEVILLA. CONVENIO DE FRACCIONAMIENTO. OTROS.	100,00	0,00	100,00	0,00	0,00	0,00	0,00	100,00
461	**A Diputaciones, Consejos o Cabildos Insulares**	**100,00**	**0,00**	**100,00**	**0,00**	**0,00**	**0,00**	**0,00**	**100,00**
46705	A CONSORCIO. MEDIO AMBIENTE TRATAMIENTO DE RESIDUOS.	71.543,93	-22.200,00	49.343,93	45.354,48	45.354,48	0,00	45.354,48	3.989,45
46710	A CONSORCIO. U.T.D.L.T. (AGENTE LOCAL EMPLEO).	100,00	0,00	100,00	0,00	0,00	0,00	0,00	100,00
467	**A Consorcios**	**71.643,93**	**-22.200,00**	**49.443,93**	**45.354,48**	**45.354,48**	**0,00**	**45.354,48**	**4.089,45**
46	**A ENTIDADES LOCALES**	**71.743,93**	**-22.200,00**	**49.543,93**	**45.354,48**	**45.354,48**	**0,00**	**45.354,48**	**4.189,45**
48000	A FAMILIAS E INST. SIN FINES LUCRO. ASISTENCIALES	5.000,00	9.200,00	14.200,00	16.965,00	16.965,00	16.965,00	0,00	-2.765,00
48001	A FAMILIAS E INST. SIN FINES LUCRO. 0,7%	5.000,00	0,00	5.000,00	0,00	0,00	0,00	0,00	5.000,00
48005	A FAMILIAS E INST. SIN FINES LUCRO. CONSUMIDORES	100,00	0,00	100,00	0,00	0,00	0,00	0,00	100,00
48010	A FAMILIAS E INST. SIN FINES LUCRO. DEPORTIVAS	17.000,00	0,00	17.000,00	13.084,80	13.084,80	13.084,80	0,00	3.915,20
480	**A FAMILIAS E INSTITUCIONES SIN FINES DE LUCRO**	**27.100,00**	**9.200,00**	**36.300,00**	**30.049,80**	**30.049,80**	**30.049,80**	**0,00**	**6.250,20**
48	**A FAMILIAS E INSTITUCIONES SIN FINES DE LUCRO**	**27.100,00**	**9.200,00**	**36.300,00**	**30.049,80**	**30.049,80**	**30.049,80**	**0,00**	**6.250,20**
4	**TRANSFERENCIAS CORRIENTES**	**98.943,93**	**-13.000,00**	**85.943,93**	**75.404,28**	**75.404,28**	**30.049,80**	**45.354,48**	**10.539,65**
500	Fondo de Contingencia. Art.31 de la Ley orgánica 2;2012 deestabilidad presupuestaria	16.097,06	0,00	16.097,06	0,00	0,00	0,00	0,00	16.097,06
500	**Fondo de Contingencia. Art.31 de la Ley orgánica 2;2012 deestabilidad**	**16.097,06**	**0,00**	**16.097,06**	**0,00**	**0,00**	**0,00**	**0,00**	**16.097,06**
50	**Dotación al Fondo de Contingencia de ejecución presupuestaria**	**16.097,06**	**0,00**	**16.097,06**	**0,00**	**0,00**	**0,00**	**0,00**	**16.097,06**
5	**Fondo de contingencia y otros imprevistos**	**16.097,06**	**0,00**	**16.097,06**	**0,00**	**0,00**	**0,00**	**0,00**	**16.097,06**
61932	PFEA 2018-2019: URBANIZACION ENTORNO HOSTAL MUNICIPAL	0,00	52.571,10	52.571,10	52.516,85	52.516,85	52.516,85	0,00	54,25
61933	SUPERA VII: REFORMA JARDIN AVD.LIBERTAD (Expte.136)	0,00	33.553,94	33.553,94	0,00	0,00	0,00	0,00	33.553,94
61934	PFEA 2019-2020: REURBANIZACION PASEO MARIA BLAS	0,00	100.000,00	100.000,00	0,00	0,00	0,00	0,00	100.000,00
619	**Otras inversiones de reposición de infraest. y bienes destinados al uso general**	**0,00**	**186.125,04**	**186.125,04**	**52.516,85**	**52.516,85**	**52.516,85**	**0,00**	**133.608,19**
61	**INVERSIONES DE REPOSICIÓN DE INFRAESTRUCTURAS Y BIENES**	**0,00**	**186.125,04**	**186.125,04**	**52.516,85**	**52.516,85**	**52.516,85**	**0,00**	**133.608,19**
62207	P.E.E. 2018-2019: 1ª FASE CONSTRUCCION NAVE ALMACEN	0,00	88.485,21	88.485,21	88.477,65	88.450,27	88.450,27	0,00	34,94
62208	P.E.E. 2019-2020: 2ª FASE CONSTRUCCION NAVE ALMACEN	0,00	166.916,00	166.916,00	0,00	0,00	0,00	0,00	166.916,00
62211	SUPERA VI: MEJORA Y ADAPTACION NAVE ALMACEN	0,00	77.500,00	77.500,00	75.502,74	69.530,83	69.530,83	0,00	7.969,17

AYUNTAMIENTO DE MARINALEDA
EJERCICIO 2019
ESTADO DE LIQUIDACIÓN DEL PRESUPUESTO

LIQUIDACIÓN DEL PRESUPUESTO DE GASTOS (Resumen clasificación Económica)

Económ.	Descripción	Creditos Presupuestarios			Gastos Compromet.	Obligaciones Reconocidas Netas	Pagos	Obligaciones Pendiente de Pago a 31/12	Remanente de Crédito
		Iniciales	Modificac.	Definitivos					
622	**Edificios y otras construcciones**	**0,00**	**332.901,21**	**332.901,21**	**163.980,39**	**157.981,10**	**157.981,10**	**0,00**	**174.920,11**
62300	MAQUINARIA, INSTALACIONES TECNICAS Y UTILLAJE.	0,00	2.750,00	2.750,00	2.722,50	2.722,50	2.722,50	0,00	27,50
62301	MAQUINARIA, INST. TECNICAS Y UTILLAJE.	0,00	2.220,00	2.220,00	2.212,56	2.212,56	2.212,56	0,00	7,44
62307	EQUIPAMIENTO GIMNASIO MUNICIPAL	0,00	21.376,08	21.376,08	0,00	0,00	0,00	0,00	21.376,08
623	**Maquinaria, instalaciones técnicas y utillaje**	**0,00**	**26.346,08**	**26.346,08**	**4.935,06**	**4.935,06**	**4.935,06**	**0,00**	**21.411,02**
62401	ELEMENTOS DE TRANSPORTES. VEHICULOS	0,00	30.000,00	30.000,00	28.825,12	28.825,12	28.825,12	0,00	1.174,88
62402	SUPERA VII: CAMION RECOGIDA RESIDUOS SOLIDOS (Expte. 135).	0,00	159.000,00	159.000,00	0,00	0,00	0,00	0,00	159.000,00
624	**Elementos de transporte**	**0,00**	**189.000,00**	**189.000,00**	**28.825,12**	**28.825,12**	**28.825,12**	**0,00**	**160.174,88**
62	**INVERSIÓN NUEVA ASOCIADA AL FUNCIONAM. OPERATIVO DE LOS**	**0,00**	**548.247,29**	**548.247,29**	**197.740,57**	**191.741,28**	**191.741,28**	**0,00**	**356.506,01**
68202	SUPERA VI: TERMINACION HOSTAL MUNICIPAL	0,00	115.600,94	115.600,94	115.600,94	115.600,93	115.600,93	0,00	0,01
682	**Edificios y otras construcciones**	**0,00**	**115.600,94**	**115.600,94**	**115.600,94**	**115.600,93**	**115.600,93**	**0,00**	**0,01**
68920	PFEA 2018-2019: I-FASE CONSTRUCCION 20 VIVIENDAS SOCIALES	0,00	444.541,22	444.541,22	406.463,34	405.858,38	268.510,80	137.347,58	38.682,84
68921	PFEA 2019-2020: 2ª FASE CONSTRUCCION 24 VIVIENDAS SOCIALES	0,00	238.831,00	238.831,00	0,00	0,00	0,00	0,00	238.831,00
689	**Otros gastos en inversiones de bienes patrimoniales**	**0,00**	**683.372,22**	**683.372,22**	**406.463,34**	**405.858,38**	**268.510,80**	**137.347,58**	**277.513,84**
68	**GASTOS EN INVERSIONES DE BIENES PATRIMONIALES**	**0,00**	**798.973,16**	**798.973,16**	**522.064,28**	**521.459,31**	**384.111,73**	**137.347,58**	**277.513,85**
6	**INVERSIONES REALES**	**0,00**	**1.533.345,49**	**1.533.345,49**	**772.321,70**	**765.717,44**	**628.369,86**	**137.347,58**	**767.628,05**
91300	AMORTIZACION PTMO: CAIXABANK SA	45.000,00	-24.000,00	21.000,00	13.889,82	11.708,05	11.708,05	0,00	9.291,95
91301	AMORTIZACION PTMO: BBVA-ICO RDL 4/2012	148.100,00	-134.800,00	13.300,00	0,00	0,00	0,00	0,00	13.300,00
91302	AMORTIZACION PTMO: BANCO POPULAR	31.000,00	0,00	31.000,00	15.793,00	15.792,82	15.792,82	0,00	15.207,18
913	**Amortización de préstamos a largo plazo de Entes de fuera del sector público**	**224.100,00**	**-158.800,00**	**65.300,00**	**29.682,82**	**27.500,87**	**27.500,87**	**0,00**	**37.799,13**
91	**AMORTIZACIÓN DE PRÉSTAMOS Y DE OPERACIONES EN EUROS**	**224.100,00**	**-158.800,00**	**65.300,00**	**29.682,82**	**27.500,87**	**27.500,87**	**0,00**	**37.799,13**
9	**PASIVOS FINANCIEROS**	**224.100,00**	**-158.800,00**	**65.300,00**	**29.682,82**	**27.500,87**	**27.500,87**	**0,00**	**37.799,13**
	TOTAL:	**1.841.916,65**	**1.596.654,25**	**3.438.570,90**	**2.475.176,49**	**2.420.507,07**	**2.017.976,75**	**402.530,32**	**1.018.063,83**

Ayuntamiento de Marinaleda
Avda. libertad, 119 (Marinaleda) * C.P. 41569 * Telf.: 955910904 / 955829542 *
Fax.: 955829507 www.marinaleda.es * e-mail: info@marinaleda.com

COPIA

Liquidación del Presupuesto

LIQUIDACIÓN PRESUPUESTO

AYUNTAMIENTO DE MARINALEDA

Estado de Gastos de Corriente. Ejercicio 2019 **Desde: 1/ 1/2019 hasta: 31/12/2019**

Agrupador por Funcional (Área Gasto)

Área Gasto	Descripción	Crédito Inicial Modificaciones	Incorp. Remanen. Créditos Definit.	Compromisos % Compr. s/Defin.	Obligaciones % Oblig. s/Defin.	Pagos Realiz. % Pagos s/Oblig.	Pendiente Pago Remanen. Crédito
0	Deuda Pública	272.600,00	0,00	69.567,00	61.431,24	61.431,24	0,00
		-158.800,00	113.800,00	61,13 %	53,98 %	100,00 %	52.368,76
1	SERVICIOS PÚBLICOS BÁSICOS.	501.893,83	323.009,37	950.284,28	934.278,46	653.600,95	280.677,51
		1.064.036,86	1.565.930,69	60,68 %	59,66 %	69,96 %	631.652,23
2	ACTUACIONES DE PROTECCIÓN Y PROMOCIÓN	227.824,13	0,00	327.583,14	320.966,91	284.789,26	36.177,65
		122.707,70	350.531,83	93,45 %	91,57 %	88,73 %	29.564,92
3	PRODUCCIÓN DE BIENES PÚBLICOS DE	453.880,47	0,00	471.406,11	463.792,19	421.675,40	42.116,79
		86.261,54	540.142,01	87,27 %	85,86 %	90,92 %	76.349,82
4	ACTUACIONES DE CARÁCTER ECONÓMICO	100,00	0,00	115.600,94	115.600,93	115.600,93	0,00
		115.600,94	115.700,94	99,91 %	99,91 %	100,00 %	100,01
9	ACTUACIONES DE CARÁCTER GENERAL	385.618,22	57.456,21	540.735,02	524.437,34	480.878,97	43.558,37
		366.847,21	752.465,43	71,86 %	69,70 %	91,69 %	228.028,09
	Totales	1.841.916,65	380.465,58	2.475.176,49	2.420.507,07	2.017.976,75	402.530,32
		1.596.654,25	3.438.570,90	71,98 %	70,39 %	83,37 %	1.018.063,83

Fecha de Impresión: 17/02/2020 13:44:32

AYUNTAMIENTO DE MARINALEDA
EJERCICIO 2019
ESTADO DE LIQUIDACIÓN DEL PRESUPUESTO

LIQUIDACIÓN DEL PRESUPUESTO DE GASTOS (Resumen clasificación Funcional)

Funcion.	Descripción	Creditos Presupuestarios			Gastos Compromet.	Obligaciones Reconocidas Netas	Pagos	Obligaciones Pendiente de Pago a 31/12	Remanente de Crédito
		Iniciales	Modificac.	Definitivos					
011	Deuda Pública	272.600,00	-158.800,00	113.800,00	69.567,00	61.431,24	61.431,24	0,00	52.368,76
011	**Deuda Pública**	**272.600,00**	**-158.800,00**	**113.800,00**	**69.567,00**	**61.431,24**	**61.431,24**	**0,00**	**52.368,76**
01	**Deuda Pública**	**272.600,00**	**-158.800,00**	**113.800,00**	**69.567,00**	**61.431,24**	**61.431,24**	**0,00**	**52.368,76**
0	**Deuda Pública**	**272.600,00**	**-158.800,00**	**113.800,00**	**69.567,00**	**61.431,24**	**61.431,24**	**0,00**	**52.368,76**
133	Ordenación del tráfico y del estacionamiento	500,00	0,00	500,00	64,13	64,13	64,13	0,00	435,87
133	**Ordenación del tráfico y del estacionamiento**	**500,00**	**0,00**	**500,00**	**64,13**	**64,13**	**64,13**	**0,00**	**435,87**
134	Movilidad urbana	500,00	0,00	500,00	0,00	0,00	0,00	0,00	500,00
134	**Movilidad urbana**	**500,00**	**0,00**	**500,00**	**0,00**	**0,00**	**0,00**	**0,00**	**500,00**
13	**Seguridad y movilidad ciudadana**	**1.000,00**	**0,00**	**1.000,00**	**64,13**	**64,13**	**64,13**	**0,00**	**935,87**
150	Administración General de Vivienda y Urbanismo	185.700,00	-11.430,40	174.269,60	153.282,62	146.277,41	127.240,62	19.036,79	27.992,19
150	**Administración General de Vivienda y Urbanismo**	**185.700,00**	**-11.430,40**	**174.269,60**	**153.282,62**	**146.277,41**	**127.240,62**	**19.036,79**	**27.992,19**
1521	Promoción y gestión de vivienda de protección pública	0,00	713.372,22	713.372,22	417.924,81	417.319,85	279.972,27	137.347,58	296.052,37
152	**Vivienda**	**0,00**	**713.372,22**	**713.372,22**	**417.924,81**	**417.319,85**	**279.972,27**	**137.347,58**	**296.052,37**
153	Vías públicas	0,00	152.571,10	152.571,10	52.516,85	52.516,85	52.516,85	0,00	100.054,25
153	**Vías públicas**	**0,00**	**152.571,10**	**152.571,10**	**52.516,85**	**52.516,85**	**52.516,85**	**0,00**	**100.054,25**
15	**Vivienda y urbanismo**	**185.700,00**	**854.512,92**	**1.040.212,92**	**623.724,28**	**616.114,11**	**459.729,74**	**156.384,37**	**424.098,81**
161	Abastecimiento domiciliario de agua potable	300,00	0,00	300,00	0,00	0,00	0,00	0,00	300,00
161	**Abastecimiento domiciliario de agua potable**	**300,00**	**0,00**	**300,00**	**0,00**	**0,00**	**0,00**	**0,00**	**300,00**
162	Recogida, gestión y tratamiento de residuos	129.793,83	164.000,00	293.793,83	141.487,13	140.549,84	95.592,53	44.957,31	153.243,99
162	**Recogida, gestión y tratamiento de residuos**	**129.793,83**	**164.000,00**	**293.793,83**	**141.487,13**	**140.549,84**	**95.592,53**	**44.957,31**	**153.243,99**
163	Limpieza viaria	43.000,00	2.750,00	45.750,00	37.198,22	31.326,78	30.543,83	782,95	14.423,22
163	**Limpieza viaria**	**43.000,00**	**2.750,00**	**45.750,00**	**37.198,22**	**31.326,78**	**30.543,83**	**782,95**	**14.423,22**
164	Cementerios y servicios funerarios	0,00	0,00	0,00	229,90	229,90	229,90	0,00	-229,90
164	**Cementerios y servicios funerarios**	**0,00**	**0,00**	**0,00**	**229,90**	**229,90**	**229,90**	**0,00**	**-229,90**
165	Alumbrado público	85.000,00	7.000,00	92.000,00	78.057,53	78.057,53	6.309,01	71.748,52	13.942,47
165	**Alumbrado público**	**85.000,00**	**7.000,00**	**92.000,00**	**78.057,53**	**78.057,53**	**6.309,01**	**71.748,52**	**13.942,47**
16	**Bienestar comunitario**	**258.093,83**	**173.750,00**	**431.843,83**	**256.972,78**	**250.164,05**	**132.675,27**	**117.488,78**	**181.679,78**
171	Parques y jardines	57.100,00	35.773,94	92.873,94	69.523,09	67.936,17	61.131,81	6.804,36	24.937,77
171	**Parques y jardines**	**57.100,00**	**35.773,94**	**92.873,94**	**69.523,09**	**67.936,17**	**61.131,81**	**6.804,36**	**24.937,77**
17	**Medio ambiente**	**57.100,00**	**35.773,94**	**92.873,94**	**69.523,09**	**67.936,17**	**61.131,81**	**6.804,36**	**24.937,77**
1	**SERVICIOS PÚBLICOS BÁSICOS.**	**501.893,83**	**1.064.036,86**	**1.565.930,69**	**950.284,28**	**934.278,46**	**653.600,95**	**280.677,51**	**631.652,23**
230	ADMON. GENERAL SERVICIOS SOCIALES	37.524,13	1.150,00	38.674,13	32.464,62	31.830,28	19.665,39	12.164,89	6.843,85

LIQUIDACIÓN DEL PRESUPUESTO DE GASTOS (Resumen clasificación Funcional)

Funcion.	Descripción	Creditos Presupuestarios			Gastos Compromet.	Obligaciones Reconocidas Netas	Pagos	Obligaciones Pendiente de Pago a 31/12	Remanente de Crédito
		Iniciales	Modificac.	Definitivos					
230	**ADMON. GENERAL SERVICIOS SOCIALES**	**37.524,13**	**1.150,00**	**38.674,13**	**32.464,62**	**31.830,28**	**19.665,39**	**12.164,89**	**6.843,85**
231	Asistencia social primaria	20.300,00	16.826,12	37.126,12	27.646,42	27.399,60	24.526,77	2.872,83	9.726,52
231	**Asistencia social primaria**	**20.300,00**	**16.826,12**	**37.126,12**	**27.646,42**	**27.399,60**	**24.526,77**	**2.872,83**	**9.726,52**
232	Promocion Social	0,00	2.781,58	2.781,58	2.649,08	2.648,02	1.315,19	1.332,83	133,56
232	**Promocion Social**	**0,00**	**2.781,58**	**2.781,58**	**2.649,08**	**2.648,02**	**1.315,19**	**1.332,83**	**133,56**
233	ASISTENCIAS A PERSONAS DEPENDIENTES	170.000,00	7.200,00	177.200,00	178.435,70	177.597,27	161.145,00	16.452,27	-397,27
233	**ASISTENCIAS A PERSONAS DEPENDIENTES**	**170.000,00**	**7.200,00**	**177.200,00**	**178.435,70**	**177.597,27**	**161.145,00**	**16.452,27**	**-397,27**
23	**Servicios sociales y promoción social**	**227.824,13**	**27.957,70**	**255.781,83**	**241.195,82**	**239.475,17**	**206.652,35**	**32.822,82**	**16.306,66**
241	Fomento del empleo	0,00	94.750,00	94.750,00	86.387,32	81.491,74	78.136,91	3.354,83	13.258,26
241	**Fomento del empleo**	**0,00**	**94.750,00**	**94.750,00**	**86.387,32**	**81.491,74**	**78.136,91**	**3.354,83**	**13.258,26**
24	**Fomento del empleo**	**0,00**	**94.750,00**	**94.750,00**	**86.387,32**	**81.491,74**	**78.136,91**	**3.354,83**	**13.258,26**
2	**ACTUACIONES DE PROTECCIÓN Y PROMOCIÓN SOCIAL**	**227.824,13**	**122.707,70**	**350.531,83**	**327.583,14**	**320.966,91**	**284.789,26**	**36.177,65**	**29.564,92**
323	Funcionamiento de centros docentes de enseñanza preescolar yprimaria y educación	163.759,00	-4.714,54	159.044,46	139.197,60	138.369,46	123.917,31	14.452,15	20.675,00
323	**Funcionamiento de centros docentes de enseñanza preescolar yprimaria y**	**163.759,00**	**-4.714,54**	**159.044,46**	**139.197,60**	**138.369,46**	**123.917,31**	**14.452,15**	**20.675,00**
326	Servicios complementarios de educación	99.640,47	-2.900,00	96.740,47	57.673,03	56.041,59	51.758,91	4.282,68	40.698,88
326	**Servicios complementarios de educación**	**99.640,47**	**-2.900,00**	**96.740,47**	**57.673,03**	**56.041,59**	**51.758,91**	**4.282,68**	**40.698,88**
327	Fomento de la convivencia ciudadana	0,00	5.300,00	5.300,00	6.130,56	6.130,56	6.130,56	0,00	-830,56
327	**Fomento de la convivencia ciudadana**	**0,00**	**5.300,00**	**5.300,00**	**6.130,56**	**6.130,56**	**6.130,56**	**0,00**	**-830,56**
32	**Educación**	**263.399,47**	**-2.314,54**	**261.084,93**	**203.001,19**	**200.541,61**	**181.806,78**	**18.734,83**	**60.543,32**
330	Administración General de Cultura	11.000,00	-4.800,00	6.200,00	6.021,36	6.021,36	5.685,12	336,24	178,64
330	**Administración General de Cultura**	**11.000,00**	**-4.800,00**	**6.200,00**	**6.021,36**	**6.021,36**	**5.685,12**	**336,24**	**178,64**
332	Bibliotecas y Archivos	3.500,00	0,00	3.500,00	0,00	0,00	0,00	0,00	3.500,00
332	**Bibliotecas y Archivos**	**3.500,00**	**0,00**	**3.500,00**	**0,00**	**0,00**	**0,00**	**0,00**	**3.500,00**
334	Promoción cultural	11.600,00	0,00	11.600,00	229,45	229,45	120,55	108,90	11.370,55
334	**Promoción cultural**	**11.600,00**	**0,00**	**11.600,00**	**229,45**	**229,45**	**120,55**	**108,90**	**11.370,55**
337	Instalaciones de ocupación del tiempo libre	2.000,00	0,00	2.000,00	0,00	0,00	0,00	0,00	2.000,00
337	**Instalaciones de ocupación del tiempo libre**	**2.000,00**	**0,00**	**2.000,00**	**0,00**	**0,00**	**0,00**	**0,00**	**2.000,00**
338	Fiestas populares y festejos	50.000,00	90.500,00	140.500,00	154.522,51	154.522,51	136.165,89	18.356,62	-14.022,51
338	**Fiestas populares y festejos**	**50.000,00**	**90.500,00**	**140.500,00**	**154.522,51**	**154.522,51**	**136.165,89**	**18.356,62**	**-14.022,51**
33	**Cultura**	**78.100,00**	**85.700,00**	**163.800,00**	**160.773,32**	**160.773,32**	**141.971,56**	**18.801,76**	**3.026,68**
341	Promoción y fomento del deporte	92.881,00	-18.500,00	74.381,00	85.994,91	83.312,86	78.732,66	4.580,20	-8.931,86
341	**Promoción y fomento del deporte**	**92.881,00**	**-18.500,00**	**74.381,00**	**85.994,91**	**83.312,86**	**78.732,66**	**4.580,20**	**-8.931,86**

LIQUIDACIÓN DEL PRESUPUESTO DE GASTOS (Resumen clasificación Funcional)

Funcion.	Descripción	Creditos Presupuestarios			Gastos Compromet.	Obligaciones Reconocidas Netas	Pagos	Obligaciones Pendiente de Pago a 31/12	Remanente de Crédito
		Iniciales	Modificac.	Definitivos					
342	Instalaciones deportivas	19.500,00	21.376,08	40.876,08	21.636,69	19.164,40	19.164,40	0,00	21.711,68
342	**Instalaciones deportivas**	**19.500,00**	**21.376,08**	**40.876,08**	**21.636,69**	**19.164,40**	**19.164,40**	**0,00**	**21.711,68**
34	**Deporte**	**112.381,00**	**2.876,08**	**115.257,08**	**107.631,60**	**102.477,26**	**97.897,06**	**4.580,20**	**12.779,82**
3	**PRODUCCIÓN DE BIENES PÚBLICOS DE CARÁCTER PREFERENTE**	**453.880,47**	**86.261,54**	**540.142,01**	**471.406,11**	**463.792,19**	**421.675,40**	**42.116,79**	**76.349,82**
432	Información y promoción turística	0,00	115.600,94	115.600,94	115.600,94	115.600,93	115.600,93	0,00	0,01
432	**Información y promoción turística**	**0,00**	**115.600,94**	**115.600,94**	**115.600,94**	**115.600,93**	**115.600,93**	**0,00**	**0,01**
43	**Comercio, turismo y pequeñas y medianas empresas**	**0,00**	**115.600,94**	**115.600,94**	**115.600,94**	**115.600,93**	**115.600,93**	**0,00**	**0,01**
493	Protección de consumidores y usuarios	100,00	0,00	100,00	0,00	0,00	0,00	0,00	100,00
493	**Protección de consumidores y usuarios**	**100,00**	**0,00**	**100,00**	**0,00**	**0,00**	**0,00**	**0,00**	**100,00**
49	**Otras actuaciones de carácter económico**	**100,00**	**0,00**	**100,00**	**0,00**	**0,00**	**0,00**	**0,00**	**100,00**
4	**ACTUACIONES DE CARÁCTER ECONÓMICO**	**100,00**	**115.600,94**	**115.700,94**	**115.600,94**	**115.600,93**	**115.600,93**	**0,00**	**100,01**
912	Órganos de gobierno	0,00	6.750,00	6.750,00	1.574,72	1.573,93	1.573,93	0,00	5.176,07
912	**Órganos de gobierno**	**0,00**	**6.750,00**	**6.750,00**	**1.574,72**	**1.573,93**	**1.573,93**	**0,00**	**5.176,07**
91	**Órganos de gobierno**	**0,00**	**6.750,00**	**6.750,00**	**1.574,72**	**1.573,93**	**1.573,93**	**0,00**	**5.176,07**
920	Administración General	358.604,70	31.450,00	390.054,70	368.256,46	358.249,26	316.287,44	41.961,82	31.805,44
920	**Administración General**	**358.604,70**	**31.450,00**	**390.054,70**	**368.256,46**	**358.249,26**	**316.287,44**	**41.961,82**	**31.805,44**
929	Imprevistos, situaciones transitorias y contingencias de ejecución	27.013,52	-4.254,00	22.759,52	0,00	0,00	0,00	0,00	22.759,52
929	**Imprevistos, situaciones transitorias y contingencias de ejecución**	**27.013,52**	**-4.254,00**	**22.759,52**	**0,00**	**0,00**	**0,00**	**0,00**	**22.759,52**
92	**Servicios de carácter general**	**385.618,22**	**27.196,00**	**412.814,22**	**368.256,46**	**358.249,26**	**316.287,44**	**41.961,82**	**54.564,96**
933	Gestión del patrimonio	0,00	332.901,21	332.901,21	170.903,84	164.614,15	163.017,60	1.596,55	168.287,06
933	**Gestión del patrimonio**	**0,00**	**332.901,21**	**332.901,21**	**170.903,84**	**164.614,15**	**163.017,60**	**1.596,55**	**168.287,06**
93	**Administración financiera y tributaria**	**0,00**	**332.901,21**	**332.901,21**	**170.903,84**	**164.614,15**	**163.017,60**	**1.596,55**	**168.287,06**
9	**ACTUACIONES DE CARÁCTER GENERAL**	**385.618,22**	**366.847,21**	**752.465,43**	**540.735,02**	**524.437,34**	**480.878,97**	**43.558,37**	**228.028,09**
	TOTAL:	**1.841.916,65**	**1.596.654,25**	**3.438.570,90**	**2.475.176,49**	**2.420.507,07**	**2.017.976,75**	**402.530,32**	**1.018.063,83**

AYUNTAMIENTO DE MARINALEDA
EJERCICIO 2019
ESTADO DE LIQUIDACIÓN DEL PRESUPUESTO

I. LIQUIDACIÓN DEL PRESUPUESTO DE GASTOS

Aplicación Presupuestaria	Descripción	Creditos Presupuestarios			Gastos Comprometid. (4)	Obligaciones Reconocidas Netas (5)	Pagos (6)	Obligaciones Pendiente de Pago a 31/12 (7 = 5 - 6)	Remanente de Crédito (8 = 3 - 5)
		Iniciales (1)	Modificac. (2)	Definitivos (3 = 1 + 2)					
.011.31000	Deuda Pública INTERESES PTMO. CAIXABANK SA	5.000,00	0,00	5.000,00	0,57	0,57	0,57	0,00	4.999,43
.011.31001	Deuda Pública INTERESES PTMO: BBVA-ICO FF.PP. RDL 4/2012	22.000,00	0,00	22.000,00	23.619,91	17.666,40	17.666,40	0,00	4.333,60
.011.31002	Deuda Pública INTERESES PTMO: OPERACIONES TESORERIA	4.000,00	0,00	4.000,00	0,00	0,00	0,00	0,00	4.000,00
.011.31003	Deuda Pública INTERESES PTMO. BANCO POPULAR	0,00	0,00	0,00	26,00	25,70	25,70	0,00	-25,70
.011.31004	Deuda Pública INTERESES PTMO. UNICAJA FONDO ORD.2017	0,00	0,00	0,00	8.036,12	8.036,12	8.036,12	0,00	-8.036,12
.011.31100	Deuda Pública GASTOS FINANCIEROS, APERTURA...	2.500,00	0,00	2.500,00	0,00	0,00	0,00	0,00	2.500,00
.011.35200	Deuda Pública INTERESES DE DEMORA	15.000,00	0,00	15.000,00	8.201,58	8.201,58	8.201,58	0,00	6.798,42
.011.91300	Deuda Pública AMORTIZACION PTMO: CAIXABANK SA	45.000,00	-24.000,00	21.000,00	13.889,82	11.708,05	11.708,05	0,00	9.291,95
.011.91301	Deuda Pública AMORTIZACION PTMO: BBVA-ICO RDL 4/2012	148.100,00	-134.800,00	13.300,00	0,00	0,00	0,00	0,00	13.300,00
.011.91302	Deuda Pública AMORTIZACION PTMO: BANCO POPULAR	31.000,00	0,00	31.000,00	15.793,00	15.792,82	15.792,82	0,00	15.207,18
.133.21900	Ordenación del tráfico y del estacionamiento OTRO INMOVILIZADO MATERIAL. (CONSERVACION).	500,00	0,00	500,00	64,13	64,13	64,13	0,00	435,87
.134.22699	Movilidad urbana Otros gastos diversos	500,00	0,00	500,00	0,00	0,00	0,00	0,00	500,00
.150.13012	Administración General de Vivienda y Urbanismo RETRIBUCIONES PERSONAL LABORAL.	115.000,00	-5.700,00	109.300,00	87.460,30	87.460,30	80.172,15	7.288,15	21.839,70
.150.16012	Administración General de Vivienda y Urbanismo SEG. SOCIAL: URBANISMO/POLIMAN.EDIF/INSTAL A.PÚB	45.000,00	-760,00	44.240,00	38.000,00	30.996,43	28.423,99	2.572,44	13.243,57
.150.21000	Administración General de Vivienda y Urbanismo INFRAESTRUCTURAS Y BIENES NATURALES.	8.000,00	-2.750,00	5.250,00	0,00	0,00	0,00	0,00	5.250,00

I. LIQUIDACIÓN DEL PRESUPUESTO DE GASTOS

Aplicación Presupuestaria	Descripción	Creditos Presupuestarios			Gastos Comprometid. (4)	Obligaciones Reconocidas Netas (5)	Pagos (6)	Obligaciones Pendiente de Pago a 31/12 (7 = 5 - 6)	Remanente de Crédito (8 = 3 - 5)
		Iniciales (1)	Modificac. (2)	Definitivos (3 = 1 + 2)					
.150.21200	Administración General de Vivienda y Urbanismo EDIFICIOS Y OTRAS CONSTRUCCIONES. (CONSERVACION)	10.000,00	0,00	10.000,00	3.932,02	3.930,38	3.507,96	422,42	6.069,62
.150.21300	Administración General de Vivienda y Urbanismo MAQUINARIA, INSTALACIONES TECNICAS, UTILLAJE.	2.500,00	-2.220,40	279,60	385,49	385,49	385,49	0,00	-105,89
.150.21400	Administración General de Vivienda y Urbanismo ELEMENTOS DE TRANSPORTES. (REPARACIONES).	500,00	0,00	500,00	7.067,15	7.067,15	4.540,11	2.527,04	-6.567,15
.150.22699	Administración General de Vivienda y Urbanismo Otros gastos diversos	500,00	0,00	500,00	8.279,86	8.279,86	3.659,39	4.620,47	-7.779,86
.150.22706	Administración General de Vivienda y Urbanismo Estudios y trabajos técnicos	2.000,00	0,00	2.000,00	0,00	0,00	0,00	0,00	2.000,00
.150.22799	Administración General de Vivienda y Urbanismo Otros trabajos realizados por otras empresas y profesionales	2.200,00	0,00	2.200,00	8.157,80	8.157,80	6.551,53	1.606,27	-5.957,80
.1521.22799	Promoción y gestión de vivienda de protección pública Otros trabajos realizados por otras empresas y profesionales	0,00	30.000,00	30.000,00	11.461,47	11.461,47	11.461,47	0,00	18.538,53
.1521.68920	Promoción y gestión de vivienda de protección pública PFEA 2018-2019: I-FASE CONSTRUCCION 20 VIVIENDAS	0,00	444.541,22	444.541,22	406.463,34	405.858,38	268.510,80	137.347,58	38.682,84
.1521.68921	Promoción y gestión de vivienda de protección pública PFEA 2019-2020: 2ª FASE CONSTRUCCION 24 VIVIENDAS	0,00	238.831,00	238.831,00	0,00	0,00	0,00	0,00	238.831,00
.153.61932	Vías públicas PFEA 2018-2019: URBANIZACION ENTORNO HOSTAL	0,00	52.571,10	52.571,10	52.516,85	52.516,85	52.516,85	0,00	54,25
.153.61934	Vías públicas PFEA 2019-2020: REURBANIZACION PASEO MARIA BLAS	0,00	100.000,00	100.000,00	0,00	0,00	0,00	0,00	100.000,00
.161.21300	Abastecimiento domiciliario de agua potable MAQUINARIA, INSTALACIONES TECNICAS, UTILLAJE.	100,00	0,00	100,00	0,00	0,00	0,00	0,00	100,00
.161.22199	Abastecimiento domiciliario de agua potable Otros suministros	100,00	0,00	100,00	0,00	0,00	0,00	0,00	100,00
.161.22710	Abastecimiento domiciliario de agua potable SERVICIO DE MANT. CONTADORES AGUA.	100,00	0,00	100,00	0,00	0,00	0,00	0,00	100,00
.162.13016	Recogida, gestión y tratamiento de residuos RETRIBUCIONES PERSONAL LABORAL. SERVICIO R.S.U.	31.200,00	0,00	31.200,00	41.661,88	41.661,88	38.179,89	3.481,99	-10.461,88

I. LIQUIDACIÓN DEL PRESUPUESTO DE GASTOS

Aplicación Presupuestaria	Descripción	Creditos Presupuestarios			Gastos Comprometid. (4)	Obligaciones Reconocidas Netas (5)	Pagos (6)	Obligaciones Pendiente de Pago a 31/12 (7 = 5 - 6)	Remanente de Crédito (8 = 3 - 5)
		Iniciales (1)	Modificac. (2)	Definitivos (3 = 1 + 2)					
.162.16016	Recogida, gestión y tratamiento de residuos SEG. SOCIAL: RECOGIDA R.S.U.	10.745,00	0,00	10.745,00	15.000,00	14.062,71	12.894,86	1.167,85	-3.317,71
.162.21400	Recogida, gestión y tratamiento de residuos ELEMENTOS DE TRANSPORTES. (REPARACIONES).	12.000,00	0,00	12.000,00	5.023,14	5.023,14	5.023,14	0,00	6.976,86
.162.22103	Recogida, gestión y tratamiento de residuos Combustibles y carburantes	5.000,00	0,00	5.000,00	0,00	0,00	0,00	0,00	5.000,00
.162.22400	Recogida, gestión y tratamiento de residuos PRIMAS DE SEGUROS.	1.000,00	0,00	1.000,00	917,56	917,56	917,56	0,00	82,44
.162.22699	Recogida, gestión y tratamiento de residuos Otros gastos diversos	1.500,00	0,00	1.500,00	7.690,43	7.690,43	4.116,86	3.573,57	-6.190,43
.162.22799	Recogida, gestión y tratamiento de residuos Otros trabajos realizados por otras empresas y profesionales	5.000,00	0,00	5.000,00	7.718,30	7.718,30	5.635,10	2.083,20	-2.718,30
.162.46705	Recogida, gestión y tratamiento de residuos A CONSORCIO. MEDIO AMBIENTE TRATAMIENTO DE	63.348,83	-25.000,00	38.348,83	34.650,70	34.650,70	0,00	34.650,70	3.698,13
.162.62401	Recogida, gestión y tratamiento de residuos ELEMENTOS DE TRANSPORTES. VEHICULOS	0,00	30.000,00	30.000,00	28.825,12	28.825,12	28.825,12	0,00	1.174,88
.162.62402	Recogida, gestión y tratamiento de residuos SUPERA VII: CAMION RECOGIDA RESIDUOS SOLIDOS (Expte.	0,00	159.000,00	159.000,00	0,00	0,00	0,00	0,00	159.000,00
.163.13119	Limpieza viaria RETRIBUCIONES PERSONAL. LIMPIEZA EDIF. Y VIARIA.	30.000,00	0,00	30.000,00	18.033,40	18.033,40	18.033,40	0,00	11.966,60
.163.16024	Limpieza viaria SEG. SOCIAL: LIMPIEZA VIARIA. EDIF./INSTALA. PUBLIC AS.	11.000,00	0,00	11.000,00	12.000,00	6.128,56	6.128,56	0,00	4.871,44
.163.22199	Limpieza viaria Otros suministros	1.000,00	0,00	1.000,00	2.948,97	2.948,97	2.400,74	548,23	-1.948,97
.163.22799	Limpieza viaria Otros trabajos realizados por otras empresas y profesionales	1.000,00	0,00	1.000,00	1.493,35	1.493,35	1.258,63	234,72	-493,35
.163.62300	Limpieza viaria MAQUINARIA, INSTALACIONES TECNICAS Y UTILLAJE.	0,00	2.750,00	2.750,00	2.722,50	2.722,50	2.722,50	0,00	27,50
.164.21200	Cementerios y servicios funerarios EDIFICIOS Y OTRAS CONSTRUCCIONES. (CONSERVACION)	0,00	0,00	0,00	0,00	0,00	0,00	0,00	0,00

I. LIQUIDACIÓN DEL PRESUPUESTO DE GASTOS

Aplicación Presupuestaria	Descripción	Creditos Presupuestarios			Gastos Comprometid. (4)	Obligaciones Reconocidas Netas (5)	Pagos (6)	Obligaciones Pendiente de Pago a 31/12 (7 = 5 - 6)	Remanente de Crédito (8 = 3 - 5)
		Iniciales (1)	Modificac. (2)	Definitivos (3 = 1 + 2)					
.164.22699	Cementerios y servicios funerarios Otros gastos diversos	0,00	0,00	0,00	229,90	229,90	229,90	0,00	-229,90
.165.22100	Alumbrado público Energía eléctrica	80.000,00	0,00	80.000,00	67.154,96	67.154,96	0,00	67.154,96	12.845,04
.165.22112	Alumbrado público Suministros de material electrónico, eléctrico y de telecomu	5.000,00	7.000,00	12.000,00	10.902,57	10.902,57	6.309,01	4.593,56	1.097,43
.171.13014	Parques y jardines RETRIBUCIONES PERSONAL LABORAL. JARDINES Y M.	37.500,00	0,00	37.500,00	37.498,68	37.498,68	34.373,79	3.124,89	1,32
.171.16014	Parques y jardines SEG. SOCIAL: PARQUES, JARDINES Y M. AMBIEN TE.	15.000,00	0,00	15.000,00	15.000,00	13.936,32	12.774,96	1.161,36	1.063,68
.171.21000	Parques y jardines INFRAESTRUCTURAS Y BIENES NATURALES.	3.000,00	0,00	3.000,00	14.587,45	14.064,21	11.546,10	2.518,11	-11.064,21
.171.21300	Parques y jardines MAQUINARIA, INSTALACIONES TECNICAS, UTILLAJE.	1.500,00	0,00	1.500,00	0,00	0,00	0,00	0,00	1.500,00
.171.22699	Parques y jardines Otros gastos diversos	100,00	0,00	100,00	224,40	224,40	224,40	0,00	-124,40
.171.61933	Parques y jardines SUPERA VII: REFORMA JARDIN AVD.LIBERTAD (Expte.136)	0,00	33.553,94	33.553,94	0,00	0,00	0,00	0,00	33.553,94
.171.62301	Parques y jardines MAQUINARIA, INST. TECNICAS Y UTILLAJE.	0,00	2.220,00	2.220,00	2.212,56	2.212,56	2.212,56	0,00	7,44
.230.13022	ADMON. GENERAL SERVICIOS SOCIALES RETRIBUCIONES PERSONAL LABORAL TRABAJADORA	21.843,03	-150,00	21.693,03	15.774,84	15.774,84	15.016,28	758,56	5.918,19
.230.16028	ADMON. GENERAL SERVICIOS SOCIALES SEG.SOCIAL: SERVICIOS SOCIALES T.SOCIAL	7.486,00	-1.500,00	5.986,00	5.986,00	5.351,66	4.649,11	702,55	634,34
.230.46705	ADMON. GENERAL SERVICIOS SOCIALES A CONSORCIO. MEDIO AMBIENTE TRATAMIENTO DE	8.195,10	2.800,00	10.995,10	10.703,78	10.703,78	0,00	10.703,78	291,32
.231.14324	Asistencia social primaria OTRO PERSONAL: PEUM	0,00	7.020,30	7.020,30	6.859,42	6.859,42	4.759,10	2.100,32	160,88
.231.16025	Asistencia social primaria SEG.SOCIAL. PEUM 2019	0,00	2.600,00	2.600,00	2.600,00	2.353,18	1.634,67	718,51	246,82

I. LIQUIDACIÓN DEL PRESUPUESTO DE GASTOS

Aplicación Presupuestaria	Descripción	Creditos Presupuestarios			Gastos Comprometid. (4)	Obligaciones Reconocidas Netas (5)	Pagos (6)	Obligaciones Pendiente de Pago a 31/12 (7 = 5 - 6)	Remanente de Crédito (8 = 3 - 5)
		Iniciales (1)	Modificac. (2)	Definitivos (3 = 1 + 2)					
.231.22199	Asistencia social primaria Otros suministros	500,00	0,00	500,00	0,00	0,00	0,00	0,00	500,00
.231.22699	Asistencia social primaria Otros gastos diversos	2.800,00	205,82	3.005,82	222,00	222,00	168,00	54,00	2.783,82
.231.22799	Asistencia social primaria Otros trabajos realizados por otras empresas y profesionales	7.000,00	-2.200,00	4.800,00	1.000,00	1.000,00	1.000,00	0,00	3.800,00
.231.48000	Asistencia social primaria A FAMILIAS E INST. SIN FINES LUCRO. ASISTENCIALES	5.000,00	9.200,00	14.200,00	16.965,00	16.965,00	16.965,00	0,00	-2.765,00
.231.48001	Asistencia social primaria A FAMILIAS E INST. SIN FINES LUCRO. 0,7%	5.000,00	0,00	5.000,00	0,00	0,00	0,00	0,00	5.000,00
.232.13118	Promocion Social RETRIBUCIONES PERSONAL TEMPORAL. MONITORES	0,00	1.720,00	1.720,00	1.615,12	1.615,12	990,73	624,39	104,88
.232.16023	Promocion Social SEG. SOCIAL. PERSONAL: DESARROLLO GITANO	0,00	555,00	555,00	530,00	528,94	324,46	204,48	26,06
.232.22699	Promocion Social Otros gastos diversos	0,00	506,58	506,58	503,96	503,96	0,00	503,96	2,62
.233.13013	ASISTENCIAS A PERSONAS DEPENDIENTES RETRIBUCIONES PERSONAL LABORAL. (S.A.D.) Y	120.000,00	12.200,00	132.200,00	133.435,70	133.435,70	121.055,34	12.380,36	-1.235,70
.233.16013	ASISTENCIAS A PERSONAS DEPENDIENTES SEG. SOCIAL: S.A.D. Y LEY DEPENDENCIA.	50.000,00	-5.000,00	45.000,00	45.000,00	44.161,57	40.089,66	4.071,91	838,43
.241.14320	Fomento del empleo EMPLE@JOVEN	0,00	18.950,00	18.950,00	14.528,85	14.528,85	12.665,10	1.863,75	4.421,15
.241.14323	Fomento del empleo EMPLE@ 30+	0,00	13.630,00	13.630,00	12.061,97	12.061,97	12.061,97	0,00	1.568,03
.241.14345	Fomento del empleo EMPLE@ 45+	0,00	31.650,00	31.650,00	29.760,39	29.760,39	29.072,81	687,58	1.889,61
.241.14346	Fomento del empleo EMPLE@ PTI-TECNICO	0,00	5.950,00	5.950,00	5.916,11	5.916,11	5.310,83	605,28	33,89
.241.16070	Fomento del empleo SEG.SOCIAL: EMPLE@JOVEN	0,00	6.550,00	6.550,00	6.550,00	3.817,19	3.817,19	0,00	2.732,81

I. LIQUIDACIÓN DEL PRESUPUESTO DE GASTOS

Aplicación Presupuestaria	Descripción	Creditos Presupuestarios			Gastos Comprometid. (4)	Obligaciones Reconocidas Netas (5)	Pagos (6)	Obligaciones Pendiente de Pago a 31/12 (7 = 5 - 6)	Remanente de Crédito (8 = 3 - 5)
		Iniciales (1)	Modificac. (2)	Definitivos (3 = 1 + 2)					
.241.16073	Fomento del empleo SEG.SOCIAL. EMPLE@ 30+	0,00	4.470,00	4.470,00	4.020,00	3.696,75	3.696,75	0,00	773,25
.241.16074	Fomento del empleo SEG.SOCIAL: EMPLE@ 45+	0,00	11.550,00	11.550,00	11.550,00	9.719,05	9.719,05	0,00	1.830,95
.241.16075	Fomento del empleo SEG.SOCIAL: EMPLE@ PTI-TECNICO	0,00	2.000,00	2.000,00	2.000,00	1.991,43	1.793,21	198,22	8,57
.323.13100	Funcionamiento de centros docentes de enseñanza preescolar RETRIBUCIONES PERSONAL ESCUELA INFANTIL MUNICIPAL	91.080,00	-8.500,00	82.580,00	81.905,00	81.905,00	75.080,00	6.825,00	675,00
.323.16010	Funcionamiento de centros docentes de enseñanza preescolar SEG. SOCIAL: ESCUELA INFANTIL MUNICIPAL	29.579,00	-1.500,00	28.079,00	28.079,00	27.349,30	25.074,93	2.274,37	729,70
.323.21200	Funcionamiento de centros docentes de enseñanza preescolar EDIFICIOS Y OTRAS CONSTRUCCIONES. (CONSERVACION)	5.000,00	2.900,00	7.900,00	8.456,60	8.454,96	8.454,96	0,00	-554,96
.323.22103	Funcionamiento de centros docentes de enseñanza preescolar Combustibles y carburantes	5.000,00	3.000,00	8.000,00	5.989,15	5.989,15	3.277,64	2.711,51	2.010,85
.323.22105	Funcionamiento de centros docentes de enseñanza preescolar Productos alimenticios	15.000,00	0,00	15.000,00	11.624,81	11.624,81	9.300,91	2.323,90	3.375,19
.323.22199	Funcionamiento de centros docentes de enseñanza preescolar Otros suministros	3.000,00	0,00	3.000,00	467,54	467,54	467,54	0,00	2.532,46
.323.22699	Funcionamiento de centros docentes de enseñanza preescolar Otros gastos diversos	10.000,00	-614,54	9.385,46	987,43	987,43	670,06	317,37	8.398,03
.323.22799	Funcionamiento de centros docentes de enseñanza preescolar Otros trabajos realizados por otras empresas y profesionales	5.000,00	0,00	5.000,00	1.688,07	1.591,27	1.591,27	0,00	3.408,73
.323.45000	Funcionamiento de centros docentes de enseñanza preescolar TRANSFERENCIAS. C.P. ENCARANCION CONVENIO	100,00	0,00	100,00	0,00	0,00	0,00	0,00	100,00
.326.13011	Servicios complementarios de educación RETRIBUCIONES PERSONAL LABORAL. MONITOR	16.532,64	0,00	16.532,64	16.532,64	16.532,64	15.154,92	1.377,72	0,00
.326.13015	Servicios complementarios de educación RETRIBUCIONES PERSONAL LABORAL. A.D.J.	12.619,00	0,00	12.619,00	12.600,00	12.600,00	11.550,00	1.050,00	19,00
.326.13017	Servicios complementarios de educación RETRIBUCIONES PERSONAL LABORAL. MONITOR	12.054,00	0,00	12.054,00	9.470,50	9.470,50	8.681,50	789,00	2.583,50

I. LIQUIDACIÓN DEL PRESUPUESTO DE GASTOS

Aplicación Presupuestaria	Descripción	Creditos Presupuestarios			Gastos Comprometid. (4)	Obligaciones Reconocidas Netas (5)	Pagos (6)	Obligaciones Pendiente de Pago a 31/12 (7 = 5 - 6)	Remanente de Crédito (8 = 3 - 5)
		Iniciales (1)	Modificac. (2)	Definitivos (3 = 1 + 2)					
.326.13021	Servicios complementarios de educación RETRIBUCIONES PERSONAL LABORAL. PROGRAMA RIBETE.	23.657,00	0,00	23.657,00	0,00	0,00	0,00	0,00	23.657,00
.326.13103	Servicios complementarios de educación RETRIBUCIONES PERSONAL SERVICIOS EDUCATIVOS	2.900,00	-2.900,00	0,00	0,00	0,00	0,00	0,00	0,00
.326.13117	Servicios complementarios de educación RETRIBUCIONES PERSONAL TEMPORAL. PROGRAMAS PDI,	3.375,00	0,00	3.375,00	2.838,42	2.838,42	2.838,42	0,00	536,58
.326.13118	Servicios complementarios de educación RETRIBUCIONES PERSONAL TEMPORAL. MONITORES	2.952,00	0,00	2.952,00	0,00	0,00	0,00	0,00	2.952,00
.326.16011	Servicios complementarios de educación SEG. SOCIAL: MONITOR INFORMATICO.	5.379,00	0,00	5.379,00	5.500,00	5.414,52	4.963,31	451,21	-35,52
.326.16015	Servicios complementarios de educación SEG.SOCIAL: JUVENTUD/A.D.J.	4.133,00	0,00	4.133,00	4.133,00	4.126,56	3.782,68	343,88	6,44
.326.16017	Servicios complementarios de educación SEG. SOCIAL: CULTURA/MONITOR.	3.948,00	0,00	3.948,00	3.948,00	3.478,88	3.208,01	270,87	469,12
.326.16021	Servicios complementarios de educación SEG. SOCIAL: PROYECTO RIBETE.	8.259,00	0,00	8.259,00	0,00	0,00	0,00	0,00	8.259,00
.326.16022	Servicios complementarios de educación SEG. SOCIAL.: PIM. E. VERANO, TALLERES.	1.811,00	0,00	1.811,00	2.000,00	929,60	929,60	0,00	881,40
.326.16023	Servicios complementarios de educación SEG. SOCIAL. PERSONAL: DESARROLLO GITANO	1.300,00	0,00	1.300,00	0,00	0,00	0,00	0,00	1.300,00
.326.16026	Servicios complementarios de educación SEG.SOCIAL: SERVICIOS EDUCATIVOS.	720,83	0,00	720,83	0,00	0,00	0,00	0,00	720,83
.326.22400	Servicios complementarios de educación PRIMAS DE SEGUROS.	0,00	0,00	0,00	650,47	650,47	650,47	0,00	-650,47
.327.22699	Fomento de la convivencia ciudadana Otros gastos diversos	0,00	1.300,00	1.300,00	1.681,97	1.681,97	1.681,97	0,00	-381,97
.327.22799	Fomento de la convivencia ciudadana Otros trabajos realizados por otras empresas y profesionales	0,00	4.000,00	4.000,00	4.448,59	4.448,59	4.448,59	0,00	-448,59
.330.22199	Administración General de Cultura Otros suministros	5.000,00	0,00	5.000,00	396,66	396,66	116,32	280,34	4.603,34

I. LIQUIDACIÓN DEL PRESUPUESTO DE GASTOS

Aplicación Presupuestaria	Descripción	Creditos Presupuestarios			Gastos Comprometid. (4)	Obligaciones Reconocidas Netas (5)	Pagos (6)	Obligaciones Pendiente de Pago a 31/12 (7 = 5 - 6)	Remanente de Crédito (8 = 3 - 5)
		Iniciales (1)	Modificac. (2)	Definitivos (3 = 1 + 2)					
.330.22609	Administración General de Cultura Actividades culturales y deportivas	6.000,00	-4.800,00	1.200,00	5.624,70	5.624,70	5.568,80	55,90	-4.424,70
.332.22001	Bibliotecas y Archivos Prensa, revistas, libros y otras publicaciones	2.000,00	0,00	2.000,00	0,00	0,00	0,00	0,00	2.000,00
.332.22199	Bibliotecas y Archivos Otros suministros	1.000,00	0,00	1.000,00	0,00	0,00	0,00	0,00	1.000,00
.332.22799	Bibliotecas y Archivos Otros trabajos realizados por otras empresas y profesionales	500,00	0,00	500,00	0,00	0,00	0,00	0,00	500,00
.334.13114	Promoción cultural RETRIBUCIONES PERSONAL MEDIOS COMUNICACION	100,00	0,00	100,00	0,00	0,00	0,00	0,00	100,00
.334.16019	Promoción cultural SEG. SOCIAL: MEDIOS COMUNICACION.	100,00	0,00	100,00	0,00	0,00	0,00	0,00	100,00
.334.21300	Promoción cultural MAQUINARIA, INSTALACIONES TECNICAS, UTILLAJE.	2.000,00	0,00	2.000,00	0,00	0,00	0,00	0,00	2.000,00
.334.22001	Promoción cultural Prensa, revistas, libros y otras publicaciones	2.000,00	0,00	2.000,00	0,00	0,00	0,00	0,00	2.000,00
.334.22199	Promoción cultural Otros suministros	3.000,00	0,00	3.000,00	0,00	0,00	0,00	0,00	3.000,00
.334.22699	Promoción cultural Otros gastos diversos	1.400,00	0,00	1.400,00	229,45	229,45	120,55	108,90	1.170,55
.334.22799	Promoción cultural Otros trabajos realizados por otras empresas y profesionales	3.000,00	0,00	3.000,00	0,00	0,00	0,00	0,00	3.000,00
.337.22609	Instalaciones de ocupación del tiempo libre Actividades culturales y deportivas	2.000,00	0,00	2.000,00	0,00	0,00	0,00	0,00	2.000,00
.338.22699	Fiestas populares y festejos Otros gastos diversos	5.000,00	15.000,00	20.000,00	27.160,06	27.160,06	25.134,23	2.025,83	-7.160,06
.338.22799	Fiestas populares y festejos Otros trabajos realizados por otras empresas y profesionales	45.000,00	75.500,00	120.500,00	127.362,45	127.362,45	111.031,66	16.330,79	-6.862,45
.341.13018	Promoción y fomento del deporte RETRIBUCIONES PERSONAL LABORAL. DEPORTES.	48.355,00	-17.000,00	31.355,00	35.354,30	35.354,30	31.788,98	3.565,32	-3.999,30

I. LIQUIDACIÓN DEL PRESUPUESTO DE GASTOS

Aplicación Presupuestaria	Descripción	Creditos Presupuestarios			Gastos Comprometid. (4)	Obligaciones Reconocidas Netas (5)	Pagos (6)	Obligaciones Pendiente de Pago a 31/12 (7 = 5 - 6)	Remanente de Crédito (8 = 3 - 5)
		Iniciales (1)	Modificac. (2)	Definitivos (3 = 1 + 2)					
.341.16018	Promoción y fomento del deporte SEG. SOCIAL: DEPORTES.	15.726,00	-4.200,00	11.526,00	11.500,00	8.817,95	8.817,95	0,00	2.708,05
.341.22199	Promoción y fomento del deporte Otros suministros	3.000,00	0,00	3.000,00	13.767,54	13.767,54	13.226,66	540,88	-10.767,54
.341.22699	Promoción y fomento del deporte Otros gastos diversos	3.800,00	0,00	3.800,00	3.143,71	3.143,71	3.143,71	0,00	656,29
.341.22799	Promoción y fomento del deporte Otros trabajos realizados por otras empresas y profesionales	5.000,00	2.700,00	7.700,00	9.144,56	9.144,56	8.670,56	474,00	-1.444,56
.341.48010	Promoción y fomento del deporte A FAMILIAS E INST. SIN FINES LUCRO. DEPORTIVAS	17.000,00	0,00	17.000,00	13.084,80	13.084,80	13.084,80	0,00	3.915,20
.342.13115	Instalaciones deportivas RETRIBUCIONES PERSONAL TEMPORAL. SOCORRISTAS.	10.000,00	0,00	10.000,00	10.771,41	10.771,41	10.771,41	0,00	-771,41
.342.16020	Instalaciones deportivas SEG. SOCIAL: SOCORRISTAS/PISCINAS MUNICIPA LES	3.500,00	0,00	3.500,00	6.000,00	3.527,71	3.527,71	0,00	-27,71
.342.21200	Instalaciones deportivas EDIFICIOS Y OTRAS CONSTRUCCIONES. (CONSERVACION)	5.000,00	0,00	5.000,00	4.865,28	4.865,28	4.865,28	0,00	134,72
.342.21300	Instalaciones deportivas MAQUINARIA, INSTALACIONES TECNICAS, UTILLAJE.	1.000,00	0,00	1.000,00	0,00	0,00	0,00	0,00	1.000,00
.342.62307	Instalaciones deportivas EQUIPAMIENTO GIMNASIO MUNICIPAL	0,00	21.376,08	21.376,08	0,00	0,00	0,00	0,00	21.376,08
.432.68202	Información y promoción turística SUPERA VI: TERMINACION HOSTAL MUNICIPAL	0,00	115.600,94	115.600,94	115.600,94	115.600,93	115.600,93	0,00	0,01
.493.48005	Protección de consumidores y usuarios A FAMILIAS E INST. SIN FINES LUCRO. CONSUMIDORES	100,00	0,00	100,00	0,00	0,00	0,00	0,00	100,00
.912.11000	Órganos de gobierno Retribuciones básicas	0,00	5.000,00	5.000,00	1.190,72	1.190,72	1.190,72	0,00	3.809,28
.912.16030	Órganos de gobierno SEG.SOCIAL: ORGANOS DE GOBIERNO	0,00	1.750,00	1.750,00	384,00	383,21	383,21	0,00	1.366,79
.920.12000	Administración General Sueldos del Grupo A1	17.357,64	0,00	17.357,64	17.357,64	17.357,64	15.911,17	1.446,47	0,00

I. LIQUIDACIÓN DEL PRESUPUESTO DE GASTOS

Aplicación Presupuestaria	Descripción	Creditos Presupuestarios			Gastos Comprometid. (4)	Obligaciones Reconocidas Netas (5)	Pagos (6)	Obligaciones Pendiente de Pago a 31/12 (7 = 5 - 6)	Remanente de Crédito (8 = 3 - 5)
		Iniciales (1)	Modificac. (2)	Definitivos (3 = 1 + 2)					
.920.13010	Administración General RETRIBUCIONES PERSONAL ADMóN GRAL.	115.000,00	0,00	115.000,00	112.730,52	112.730,52	103.503,19	9.227,33	2.269,48
.920.16000	Administración General Seguridad Social	42.550,00	13.200,00	55.750,00	57.145,56	49.174,76	46.181,83	2.992,93	6.575,24
.920.16200	Administración General Formación y perfeccionamiento del personal	500,00	0,00	500,00	220,00	220,00	220,00	0,00	280,00
.920.16209	Administración General Otros gastos sociales	500,00	0,00	500,00	0,00	0,00	0,00	0,00	500,00
.920.21200	Administración General EDIFICIOS Y OTRAS CONSTRUCCIONES. (CONSERVACION)	0,00	0,00	0,00	7.635,86	7.634,02	7.634,02	0,00	-7.634,02
.920.21400	Administración General ELEMENTOS DE TRANSPORTES. (REPARACIONES).	10.000,00	0,00	10.000,00	5.402,99	5.402,99	5.402,99	0,00	4.597,01
.920.21500	Administración General MOBILIARIO, ENSERES. (CONSERVACION).	1.000,00	0,00	1.000,00	0,00	0,00	0,00	0,00	1.000,00
.920.21600	Administración General EQUIPOS PROCESO INFORMACION. (REPARACIONES)	2.500,00	0,00	2.500,00	0,00	0,00	0,00	0,00	2.500,00
.920.22000	Administración General Ordinario no inventariable	9.000,00	0,00	9.000,00	4.771,07	4.771,07	2.728,91	2.042,16	4.228,93
.920.22001	Administración General Prensa, revistas, libros y otras publicaciones	1.500,00	0,00	1.500,00	40,00	40,00	0,00	40,00	1.460,00
.920.22002	Administración General Material informático no inventariable	2.400,00	0,00	2.400,00	1.086,33	1.086,33	1.086,33	0,00	1.313,67
.920.22100	Administración General Energía eléctrica	10.000,00	0,00	10.000,00	0,00	0,00	0,00	0,00	10.000,00
.920.22103	Administración General Combustibles y carburantes	25.000,00	0,00	25.000,00	20.324,61	20.324,61	17.589,82	2.734,79	4.675,39
.920.22110	Administración General Productos de limpieza y aseo	3.500,00	0,00	3.500,00	9.111,99	9.111,99	7.093,64	2.018,35	-5.611,99
.920.22199	Administración General Otros suministros	2.900,00	0,00	2.900,00	1.423,43	1.423,43	0,00	1.423,43	1.476,57

I. LIQUIDACIÓN DEL PRESUPUESTO DE GASTOS

Aplicación Presupuestaria	Descripción	Creditos Presupuestarios			Gastos Comprometid. (4)	Obligaciones Reconocidas Netas (5)	Pagos (6)	Obligaciones Pendiente de Pago a 31/12 (7 = 5 - 6)	Remanente de Crédito (8 = 3 - 5)
		Iniciales (1)	Modificac. (2)	Definitivos (3 = 1 + 2)					
.920.22200	Administración General Servicio de telecomunicaciones	18.000,00	0,00	18.000,00	17.819,48	17.374,80	16.707,19	667,61	625,20
.920.22201	Administración General Postales	2.600,00	0,00	2.600,00	3.901,15	2.686,15	2.603,81	82,34	-86,15
.920.22300	Administración General TRANSPORTES. SERVICIO MENSAJERIA.	1.000,00	0,00	1.000,00	0,00	0,00	0,00	0,00	1.000,00
.920.22400	Administración General PRIMAS DE SEGUROS.	4.000,00	0,00	4.000,00	4.525,36	4.525,36	4.525,36	0,00	-525,36
.920.22602	Administración General Publicidad y propaganda	1.000,00	0,00	1.000,00	329,12	329,12	0,00	329,12	670,88
.920.22603	Administración General Publicación en Diarios Oficiales	0,00	0,00	0,00	117,00	117,00	117,00	0,00	-117,00
.920.22604	Administración General Jurídicos, contenciosos	18.000,00	0,00	18.000,00	23.169,47	23.169,47	21.296,97	1.872,50	-5.169,47
.920.22699	Administración General Otros gastos diversos	3.000,00	0,00	3.000,00	32.732,14	32.731,16	18.308,99	14.422,17	-29.731,16
.920.22706	Administración General Estudios y trabajos técnicos	3.000,00	0,00	3.000,00	5.434,11	5.434,11	5.434,11	0,00	-2.434,11
.920.22708	Administración General Servicios de recaudación a favor de la Entidad	36.000,00	-6.750,00	29.250,00	21.935,67	21.935,67	21.935,67	0,00	7.314,33
.920.22799	Administración General Otros trabajos realizados por otras empresas y profesionales	3.000,00	10.000,00	13.000,00	14.536,86	14.162,96	12.204,14	1.958,82	-1.162,96
.920.23120	Administración General Locomoción del personal no directivo	6.000,00	0,00	6.000,00	167,96	167,96	167,96	0,00	5.832,04
.920.23300	Administración General OTRAS INDEMNIZACIONES.	3.000,00	0,00	3.000,00	2.815,20	2.815,20	2.111,40	703,80	184,80
.920.35200	Administración General INTERESES DE DEMORA	0,00	15.000,00	15.000,00	3.522,94	3.522,94	3.522,94	0,00	11.477,06
.920.46100	Administración General A DIPUTACION DE SEVILLA. CONVENIO DE	100,00	0,00	100,00	0,00	0,00	0,00	0,00	100,00

I. LIQUIDACIÓN DEL PRESUPUESTO DE GASTOS

Aplicación Presupuestaria	Descripción	Creditos Presupuestarios			Gastos Comprometid. (4)	Obligaciones Reconocidas Netas (5)	Pagos (6)	Obligaciones Pendiente de Pago a 31/12 (7 = 5 - 6)	Remanente de Crédito (8 = 3 - 5)
		Iniciales (1)	Modificac. (2)	Definitivos (3 = 1 + 2)					
.920.46710	Administración General A CONSORCIO. U.T.D.L.T. (AGENTE LOCAL EMPLEO).	100,00	0,00	100,00	0,00	0,00	0,00	0,00	100,00
.920.500	Administración General Fondo de Contingencia. Art.31 de la Ley orgánica 2;2012	16.097,06	0,00	16.097,06	0,00	0,00	0,00	0,00	16.097,06
.929.22699	Imprevistos, situaciones transitorias y contingencias de ejecución Otros gastos diversos	27.013,52	-4.254,00	22.759,52	0,00	0,00	0,00	0,00	22.759,52
.933.22699	Gestión del patrimonio Otros gastos diversos	0,00	0,00	0,00	3.534,24	3.243,84	2.080,47	1.163,37	-3.243,84
.933.22799	Gestión del patrimonio Otros trabajos realizados por otras empresas y profesionales	0,00	0,00	0,00	3.389,21	3.389,21	2.956,03	433,18	-3.389,21
.933.62207	Gestión del patrimonio P.E.E. 2018-2019: 1ª FASE CONSTRUCCION NAVE ALMACEN	0,00	88.485,21	88.485,21	88.477,65	88.450,27	88.450,27	0,00	34,94
.933.62208	Gestión del patrimonio P.E.E. 2019-2020: 2ª FASE CONSTRUCCION NAVE ALMACEN	0,00	166.916,00	166.916,00	0,00	0,00	0,00	0,00	166.916,00
.933.62211	Gestión del patrimonio SUPERA VI: MEJORA Y ADAPTACION NAVE ALMACEN	0,00	77.500,00	77.500,00	75.502,74	69.530,83	69.530,83	0,00	7.969,17
	TOTAL:	**1.841.916,65**	**1.596.654,25**	**3.438.570,90**	**2.475.176,49**	**2.420.507,07**	**2.017.976,75**	**402.530,32**	**1.018.063,83**

AYUNTAMIENTO DE MARINALEDA

Estado de Ingresos de Corriente. Ejercicio 2019 **Desde: 1/ 1/2019 hasta 31/12/2019**

Agrupador por Económica (Capítulo)

Capítulo	Descripción	Crédito Inicial / Modificaciones	Créditos Definit. / Dchos. Reconoc.	Dchos. Anulados / Dchos. Cancel.	Dchos. Rec. Neto / % Dchos. s/Defin.	Recaudac. Neta / % Reca. s/Dchos.	Pendiente Cobro
1	IMPUESTOS DIRECTOS	475.799,59	475.799,59	31.655,65	563.719,71	465.943,80	97.775,91
		0,00	595.375,36	0,00	118,48 %	82,66 %	
2	IMPUESTOS INDIRECTOS	10.100,00	10.100,00	130,12	10.152,47	10.152,47	0,00
		0,00	10.282,59	0,00	100,52 %	100,00 %	
3	TASAS PRECIOS PÚBLICOS Y OTROS INGRESOS	95.844,33	95.844,33	1.528,23	99.400,70	93.593,40	5.807,30
		0,00	100.928,93	0,00	103,71 %	94,16 %	
4	TRANSFERENCIAS CORRIENTES	1.181.529,73	1.284.622,89	24.750,33	1.207.625,39	1.139.319,19	68.306,20
		103.093,16	1.232.375,72	0,00	94,01 %	94,34 %	
5	INGRESOS PATRIMONIALES	78.643,00	78.643,00	1.132,51	84.620,19	77.489,76	7.130,43
		0,00	85.752,70	0,00	107,60 %	91,57 %	
6	ENAJENACION DE INVERSIONES REALES	0,00	0,00	22.000,00	-22.000,00	-22.000,00	0,00
		0,00	0,00	0,00	0,00 %	100,00 %	
7	TRANSFERENCIAS DE CAPITAL	0,00	1.113.095,51	6.659,61	1.045.009,44	973.366,48	71.642,96
		1.113.095,51	1.051.669,05	0,00	93,88 %	93,14 %	
8	ACTIVOS FINANCIEROS	0,00	380.465,58	0,00	0,00	0,00	0,00
		380.465,58	0,00	0,00	0,00 %	0,00 %	
	Totales	1.841.916,65	3.438.570,90	87.856,45	2.988.527,90	2.737.865,10	250.662,80
		1.596.654,25	3.076.384,35	0,00	86,91 %	91,61 %	

Fecha de Impresión: 17/02/2020 13:45:25

AYUNTAMIENTO DE MARINALEDA
EJERCICIO 2019
ESTADO DE LIQUIDACIÓN DEL PRESUPUESTO

LIQUIDACIÓN DEL PRESUPUESTO DE INGRESOS (Resumen clasificación Económica)

Aplic. Pres.	Descripción	Previsiones Presupuestarias			Derechos Reconocid.	Derechos Anulados	Derechos Cancelados	Derechos Reconoc. Netos	Recaudac. Neta	Derechos Pendiente de Cobro	Exceso/ Defecto Der/Previsión
		Iniciales	Modificac.	Definitivas							
11200	IMPUESTO BIENES INMUEBLES RUSTICA.	84.125,68	0,00	84.125,68	117.234,82	0,00	0,00	117.234,82	105.615,44	11.619,38	33.109,14
112	**Impuesto sobre Bienes Inmuebles. Bienes Inmueblesde Naturaleza**	**84.125,68**	**0,00**	**84.125,68**	**117.234,82**	**0,00**	**0,00**	**117.234,82**	**105.615,44**	**11.619,38**	**33.109,14**
11300	IMPUESTO BIENES INMUEBLES URBANA.	219.390,00	0,00	219.390,00	294.279,83	31.497,13	0,00	262.782,70	193.946,75	68.835,95	43.392,70
113	**Impuesto sobre Bienes Inmuebles. Bienes Inmueblesde Naturaleza**	**219.390,00**	**0,00**	**219.390,00**	**294.279,83**	**31.497,13**	**0,00**	**262.782,70**	**193.946,75**	**68.835,95**	**43.392,70**
11500	IMPUESTOS VEHICULO TRACCION MECANICA.	148.583,91	0,00	148.583,91	157.831,35	158,52	0,00	157.672,83	145.454,14	12.218,69	9.088,92
115	**Impuesto sobre Vehiculos de Tracción Mecánica**	**148.583,91**	**0,00**	**148.583,91**	**157.831,35**	**158,52**	**0,00**	**157.672,83**	**145.454,14**	**12.218,69**	**9.088,92**
11600	IMPUESTO INCREMENTE VALOR TERRENOS NAT. URBANA.	2.000,00	0,00	2.000,00	8.904,73	0,00	0,00	8.904,73	6.834,68	2.070,05	6.904,73
116	**Impuesto sobre Incremento del Valor de los Terrenosde Naturaleza**	**2.000,00**	**0,00**	**2.000,00**	**8.904,73**	**0,00**	**0,00**	**8.904,73**	**6.834,68**	**2.070,05**	**6.904,73**
11	**IMPUESTOS SOBRE EL CAPITAL**	**454.099,59**	**0,00**	**454.099,59**	**578.250,73**	**31.655,65**	**0,00**	**546.595,08**	**451.851,01**	**94.744,07**	**92.495,49**
13000	IMPUESTOS SOBRE ACTIVIDADES ECONOMICAS.	21.700,00	0,00	21.700,00	17.124,63	0,00	0,00	17.124,63	14.092,79	3.031,84	-4.575,37
130	**Impuesto sobre Actividades Económicas**	**21.700,00**	**0,00**	**21.700,00**	**17.124,63**	**0,00**	**0,00**	**17.124,63**	**14.092,79**	**3.031,84**	**-4.575,37**
13	**IMPUESTO SOBRE ACTIVIDADES ECONOMICAS**	**21.700,00**	**0,00**	**21.700,00**	**17.124,63**	**0,00**	**0,00**	**17.124,63**	**14.092,79**	**3.031,84**	**-4.575,37**
1	**IMPUESTOS DIRECTOS**	**475.799,59**	**0,00**	**475.799,59**	**595.375,36**	**31.655,65**	**0,00**	**563.719,71**	**465.943,80**	**97.775,91**	**87.920,12**
29000	IMPUESTOS SOBRE CONSTRUCCIONE, INSTALACIONES Y OBRAS.	10.000,00	0,00	10.000,00	10.282,59	130,12	0,00	10.152,47	10.152,47	0,00	152,47
290	**Impuesto sobre construcciones, instalaciones y obras**	**10.000,00**	**0,00**	**10.000,00**	**10.282,59**	**130,12**	**0,00**	**10.152,47**	**10.152,47**	**0,00**	**152,47**
29900	OTROS IMPUESTOS INDIRECTOS.	100,00	0,00	100,00	0,00	0,00	0,00	0,00	0,00	0,00	-100,00
299	**Otros Impuestos indirectos**	**100,00**	**0,00**	**100,00**	**0,00**	**0,00**	**0,00**	**0,00**	**0,00**	**0,00**	**-100,00**
29	**Otros impuestos indirectos**	**10.100,00**	**0,00**	**10.100,00**	**10.282,59**	**130,12**	**0,00**	**10.152,47**	**10.152,47**	**0,00**	**52,47**
2	**IMPUESTOS INDIRECTOS**	**10.100,00**	**0,00**	**10.100,00**	**10.282,59**	**130,12**	**0,00**	**10.152,47**	**10.152,47**	**0,00**	**52,47**
30200	SERVICIO DE RECOGIDA DE BASURAS.	26.140,98	0,00	26.140,98	30.015,35	865,44	0,00	29.149,91	25.063,11	4.086,80	3.008,93
302	**Servicio de recogida de basuras**	**26.140,98**	**0,00**	**26.140,98**	**30.015,35**	**865,44**	**0,00**	**29.149,91**	**25.063,11**	**4.086,80**	**3.008,93**
30900	TASA SERVICIO CEMENTERIO MUNICIPAL	3.000,00	0,00	3.000,00	1.081,83	0,00	0,00	1.081,83	1.081,83	0,00	-1.918,17
309	**Otras tasas por prestación de servicios básicos**	**3.000,00**	**0,00**	**3.000,00**	**1.081,83**	**0,00**	**0,00**	**1.081,83**	**1.081,83**	**0,00**	**-1.918,17**
30	**TASAS POR LA PRESTACIÓN DE SERVICIOS PÚBLICOS BÁSICOS**	**29.140,98**	**0,00**	**29.140,98**	**31.097,18**	**865,44**	**0,00**	**30.231,74**	**26.144,94**	**4.086,80**	**1.090,76**
31200	TASAS COMEDOR ESCUELA INFANTIL MUNICIPAL	5.000,00	0,00	5.000,00	4.880,80	275,44	0,00	4.605,36	3.691,90	913,46	-394,64
312	**Servicios educativos**	**5.000,00**	**0,00**	**5.000,00**	**4.880,80**	**275,44**	**0,00**	**4.605,36**	**3.691,90**	**913,46**	**-394,64**
31300	SERVICIOS DE PISCINAS MUNICIPALES.	17.500,00	0,00	17.500,00	12.830,50	0,00	0,00	12.830,50	12.830,50	0,00	-4.669,50
31301	SERVICIOS DE INSTALACIONES DEPORTIVAS.	7.000,00	0,00	7.000,00	4.471,97	0,00	0,00	4.471,97	4.471,97	0,00	-2.528,03
313	**Servicios deportivos**	**24.500,00**	**0,00**	**24.500,00**	**17.302,47**	**0,00**	**0,00**	**17.302,47**	**17.302,47**	**0,00**	**-7.197,53**
31	**TASAS POR LA PRESTACIÓN DE SERVICIOS PÚBLICOS DE**	**29.500,00**	**0,00**	**29.500,00**	**22.183,27**	**275,44**	**0,00**	**21.907,83**	**20.994,37**	**913,46**	**-7.592,17**
32100	LICENCIAS URBANISTICAS Y DE APERTURA ESTABLECIMENTOS.	1.000,00	0,00	1.000,00	900,00	0,00	0,00	900,00	900,00	0,00	-100,00
321	**Licencias urbanísticas**	**1.000,00**	**0,00**	**1.000,00**	**900,00**	**0,00**	**0,00**	**900,00**	**900,00**	**0,00**	**-100,00**

LIQUIDACIÓN DEL PRESUPUESTO DE INGRESOS (Resumen clasificación Económica)

Aplic. Pres.	Descripción	Previsiones Presupuestarias			Derechos Reconocid.	Derechos Anulados	Derechos Cancelados	Derechos Reconoc. Netos	Recaudac. Neta	Derechos Pendiente de Cobro	Exceso/ Defecto Der/Previsión
		Iniciales	Modificac.	Definitivas							
32200	CEDULA HABITABILIDAD. LICENCIAS 1ª OCUPACION	500,00	0,00	500,00	50,00	0,00	0,00	50,00	50,00	0,00	-450,00
322	**Cedulas de habitabilidad y licencias de primera ocupación**	**500,00**	**0,00**	**500,00**	**50,00**	**0,00**	**0,00**	**50,00**	**50,00**	**0,00**	**-450,00**
32500	TASA POR EXPEDICION DE DOCUMENTOS.	1.911,06	0,00	1.911,06	1.550,00	19,50	0,00	1.530,50	1.447,00	83,50	-380,56
325	**Tasa por expedición de documentos**	**1.911,06**	**0,00**	**1.911,06**	**1.550,00**	**19,50**	**0,00**	**1.530,50**	**1.447,00**	**83,50**	**-380,56**
32	**TASAS POR LA REALIZACIÓN DE ACTIVIDADES DE COMPETENCIA**	**3.411,06**	**0,00**	**3.411,06**	**2.500,00**	**19,50**	**0,00**	**2.480,50**	**2.397,00**	**83,50**	**-930,56**
33000	TASA DE ESTACIONAMIENTO DE VEHICULOS.	250,07	0,00	250,07	288,64	18,04	0,00	270,60	239,03	31,57	20,53
330	**Tasa de estacionamiento de vehículos**	**250,07**	**0,00**	**250,07**	**288,64**	**18,04**	**0,00**	**270,60**	**239,03**	**31,57**	**20,53**
33100	TASA POR ENTRADA DE VEHICULOS.	3.298,96	0,00	3.298,96	3.425,38	147,49	0,00	3.277,89	2.814,35	463,54	-21,07
331	**Tasas por entrada de vehículos**	**3.298,96**	**0,00**	**3.298,96**	**3.425,38**	**147,49**	**0,00**	**3.277,89**	**2.814,35**	**463,54**	**-21,07**
33200	TASA APROVECHAMIENTO EMPRESAS SUMINISTRADORAS	13.000,00	0,00	13.000,00	12.922,31	0,00	0,00	12.922,31	12.922,31	0,00	-77,69
332	**Tasa por utilización privativa o aprovechamiento especial por**	**13.000,00**	**0,00**	**13.000,00**	**12.922,31**	**0,00**	**0,00**	**12.922,31**	**12.922,31**	**0,00**	**-77,69**
33300	TASA APROVECHAMIENTO EMPRESAS TELECOMUNICACIONES.	1.000,00	0,00	1.000,00	147,96	0,00	0,00	147,96	147,96	0,00	-852,04
333	**Tasa por utilización privativa o aprovechamiento especialpor**	**1.000,00**	**0,00**	**1.000,00**	**147,96**	**0,00**	**0,00**	**147,96**	**147,96**	**0,00**	**-852,04**
33500	TASA OCUPACION VIA PUBLICA CON TERRAZAS.	613,02	0,00	613,02	576,96	24,04	0,00	552,92	504,84	48,08	-60,10
335	**Tasa por ocupación de la vía pública con terrazas**	**613,02**	**0,00**	**613,02**	**576,96**	**24,04**	**0,00**	**552,92**	**504,84**	**48,08**	**-60,10**
33600	TASA POR INDUSTRIAS AMBULANTES.	3.000,00	0,00	3.000,00	5.897,38	0,00	0,00	5.897,38	5.897,38	0,00	2.897,38
336	**Tasa por ocupación de la vía pública con suspensióntemporal del**	**3.000,00**	**0,00**	**3.000,00**	**5.897,38**	**0,00**	**0,00**	**5.897,38**	**5.897,38**	**0,00**	**2.897,38**
33800	COMPENSACION DE TELEFONICA ESPAÑA SA	4.000,00	0,00	4.000,00	1.769,63	0,00	0,00	1.769,63	1.769,63	0,00	-2.230,37
338	**Compensación de Telefónica de España S.A.**	**4.000,00**	**0,00**	**4.000,00**	**1.769,63**	**0,00**	**0,00**	**1.769,63**	**1.769,63**	**0,00**	**-2.230,37**
33900	TASA POR DESAGÜES Y CANALES	1.330,24	0,00	1.330,24	1.409,00	56,53	0,00	1.352,47	1.172,12	180,35	22,23
33901	TASAS POR LICENCIA DE AUTOTAXIS.	100,00	0,00	100,00	0,00	0,00	0,00	0,00	0,00	0,00	-100,00
339	**Otras tasas por utilización privativa del dominio público**	**1.430,24**	**0,00**	**1.430,24**	**1.409,00**	**56,53**	**0,00**	**1.352,47**	**1.172,12**	**180,35**	**-77,77**
33	**TASAS POR LA UTILIZACIÓN PRIVATIVA O EL**	**26.592,29**	**0,00**	**26.592,29**	**26.437,26**	**246,10**	**0,00**	**26.191,16**	**25.467,62**	**723,54**	**-401,13**
39100	MULTAS, INFRACCIONES URBANISTICAS	1.000,00	0,00	1.000,00	614,40	121,75	0,00	492,65	492,65	0,00	-507,35
39190	OTRAS MULTAS Y SANCIONES	1.000,00	0,00	1.000,00	0,00	0,00	0,00	0,00	0,00	0,00	-1.000,00
391	**Multas**	**2.000,00**	**0,00**	**2.000,00**	**614,40**	**121,75**	**0,00**	**492,65**	**492,65**	**0,00**	**-1.507,35**
39200	RECARGOS POR PROCEDIMIENTOS RECAUDATORIOS.	200,00	0,00	200,00	0,00	0,00	0,00	0,00	0,00	0,00	-200,00
392	**Recargos del periodo ejecutivo y por declaración extemporánea sin**	**200,00**	**0,00**	**200,00**	**0,00**	**0,00**	**0,00**	**0,00**	**0,00**	**0,00**	**-200,00**
393	Intereses de demora	0,00	0,00	0,00	496,48	0,00	0,00	496,48	496,48	0,00	496,48
393	**Intereses de demora**	**0,00**	**0,00**	**0,00**	**496,48**	**0,00**	**0,00**	**496,48**	**496,48**	**0,00**	**496,48**
39900	OTROS INGRESOS DIVERSOS.	5.000,00	0,00	5.000,00	17.600,34	0,00	0,00	17.600,34	17.600,34	0,00	12.600,34

AYUNTAMIENTO DE MARINALEDA
EJERCICIO 2019
ESTADO DE LIQUIDACIÓN DEL PRESUPUESTO

LIQUIDACIÓN DEL PRESUPUESTO DE INGRESOS (Resumen clasificación Económica)

Aplic. Pres.	Descripción	Previsiones Presupuestarias			Derechos Reconocid.	Derechos Anulados	Derechos Cancelados	Derechos Reconoc. Netos	Recaudac. Neta	Derechos Pendiente de Cobro	Exceso/ Defecto Der/Previsión
		Iniciales	Modificac.	Definitivas							
399	**Otros ingresos diversos**	**5.000,00**	**0,00**	**5.000,00**	**17.600,34**	**0,00**	**0,00**	**17.600,34**	**17.600,34**	**0,00**	**12.600,34**
39	**OTROS INGRESOS**	**7.200,00**	**0,00**	**7.200,00**	**18.711,22**	**121,75**	**0,00**	**18.589,47**	**18.589,47**	**0,00**	**11.389,47**
3	**TASAS PRECIOS PÚBLICOS Y OTROS INGRESOS**	**95.844,33**	**0,00**	**95.844,33**	**100.928,93**	**1.528,23**	**0,00**	**99.400,70**	**93.593,40**	**5.807,30**	**3.556,37**
42000	PARTICIPACION EN LOS TRIBUTOS DEL ESTADO	524.637,68	0,00	524.637,68	500.202,60	23.962,29	0,00	476.240,31	476.240,31	0,00	-48.397,37
42020	Compensación por beneficios fiscales	8.406,41	0,00	8.406,41	0,00	0,00	0,00	0,00	0,00	0,00	-8.406,41
42090	OTRAS TRANSFERENCIAS CORRIENTES DE LA ADMINISTRACIÓN	100,00	2.337,40	2.437,40	2.337,40	0,00	0,00	2.337,40	2.337,40	0,00	-100,00
420	**De la Administración General del Estado**	**533.144,09**	**2.337,40**	**535.481,49**	**502.540,00**	**23.962,29**	**0,00**	**478.577,71**	**478.577,71**	**0,00**	**-56.903,78**
42	**DE LA ADMINISTRACIÓN DEL ESTADO**	**533.144,09**	**2.337,40**	**535.481,49**	**502.540,00**	**23.962,29**	**0,00**	**478.577,71**	**478.577,71**	**0,00**	**-56.903,78**
45000	PARTICIPACIÓN EN LOS TRIBUTOS DE LA COMUNIDAD AUTÓNOMA	302.490,73	0,00	302.490,73	301.991,10	0,00	0,00	301.991,10	301.991,10	0,00	-499,63
45001	FONDO DE NIVELACION Y TRANSFERENCIAS INCONDICIONADAS.	100,00	0,00	100,00	0,00	0,00	0,00	0,00	0,00	0,00	-100,00
45002	CONVENIOS JUNTA ANDA. SERV. SOCIALES E IGUALDAD	4.000,00	0,00	4.000,00	0,00	0,00	0,00	0,00	0,00	0,00	-4.000,00
45030	CONVENIOS JUNTA ANDALUCIA. ESCUELAS INFANTILES	117.568,84	0,00	117.568,84	88.503,83	0,00	0,00	88.503,83	88.503,83	0,00	-29.065,01
45050	CONVENIOS JUNTA ANDA. EMPLEO Y DESARROLLOLOCAL	100,00	83.950,00	84.050,00	83.950,00	0,00	0,00	83.950,00	83.950,00	0,00	-100,00
45060	OTRAS SUBV./CONVENIOS JUNTA DE ANDALUCIA.	100,00	0,00	100,00	14.706,00	0,00	0,00	14.706,00	11.029,50	3.676,50	14.606,00
450	**De la Administración General de las Comunidades Autónomas**	**424.359,57**	**83.950,00**	**508.309,57**	**489.150,93**	**0,00**	**0,00**	**489.150,93**	**485.474,43**	**3.676,50**	**-19.158,64**
45200	SUBVENCIONES/CONVENIOS DE FUNDACIONES JUNTA	100,00	0,00	100,00	0,00	0,00	0,00	0,00	0,00	0,00	-100,00
452	**De fundaciones de las Comunidades Autónomas**	**100,00**	**0,00**	**100,00**	**0,00**	**0,00**	**0,00**	**0,00**	**0,00**	**0,00**	**-100,00**
45	**DE COMUNIDADES AUTÓNOMAS**	**424.459,57**	**83.950,00**	**508.409,57**	**489.150,93**	**0,00**	**0,00**	**489.150,93**	**485.474,43**	**3.676,50**	**-19.258,64**
46100	SUBVENCIONES/CONVENIOS DIPUTACION PROVINCIAL.	7.450,00	7.185,46	14.635,46	21.191,20	0,00	0,00	21.191,20	4.842,73	16.348,47	6.555,74
46101	SUBVENCIONES/CONVENIOS DIPUTACION. MATERIA SERVICOS	44.518,80	9.620,30	54.139,10	32.884,58	162,89	0,00	32.721,69	23.195,55	9.526,14	-21.417,41
46102	DIPUTACION SUBVENCIONES/CONVENIO PROGRAMAS RIBETES,	15.405,91	0,00	15.405,91	0,00	0,00	0,00	0,00	0,00	0,00	-15.405,91
46103	DIPUTACION CONVENIOS/SUBVENCIONES LEY DEPENDENCIA.	85.000,00	0,00	85.000,00	130.380,55	0,00	0,00	130.380,55	117.380,81	12.999,74	45.380,55
46104	DIPUTACION CONVENIOS/SUBVENCIONES CULTURA, MONITOR...	6.000,00	0,00	6.000,00	6.000,00	625,15	0,00	5.374,85	-625,15	6.000,00	-625,15
46105	DIPUTACION SUBVENCION EDUCADOR.AUX. ADTIVO.	6.188,00	0,00	6.188,00	6.470,20	0,00	0,00	6.470,20	3.235,10	3.235,10	282,20
46106	DIPUTACION SUBVENCION/CONVENIO. DEPORTES, MONITORES...	6.000,00	0,00	6.000,00	6.000,00	0,00	0,00	6.000,00	3.000,00	3.000,00	0,00
46107	DIPUTACION: PDI, PD.ADULTOS, SEDES.	5.694,90	0,00	5.694,90	0,00	0,00	0,00	0,00	0,00	0,00	-5.694,90
46108	DIPUTACION SUBVENCION/CONVENIO: TRABAJADORA SOCIAL	18.130,00	0,00	18.130,00	18.098,64	0,00	0,00	18.098,64	9.478,39	8.620,25	-31,36
46109	DIPUTACION SUBVENCION/CONVENIO: MONITOR ADJ	8.000,00	0,00	8.000,00	9.800,00	0,00	0,00	9.800,00	4.900,00	4.900,00	1.800,00
461	**De Diputaciones, Consejos o Cabildos**	**202.387,61**	**16.805,76**	**219.193,37**	**230.825,17**	**788,04**	**0,00**	**230.037,13**	**165.407,43**	**64.629,70**	**10.843,76**
46300	MANCOMUNIDADES SUBVENCIONES/CONVENIOS.	100,00	0,00	100,00	0,00	0,00	0,00	0,00	0,00	0,00	-100,00

AYUNTAMIENTO DE MARINALEDA
EJERCICIO 2019
ESTADO DE LIQUIDACIÓN DEL PRESUPUESTO

LIQUIDACIÓN DEL PRESUPUESTO DE INGRESOS (Resumen clasificación Económica)

Aplic. Pres.	Descripción	Previsiones Presupuestarias			Derechos Reconocid.	Derechos Anulados	Derechos Cancelados	Derechos Reconoc. Netos	Recaudac. Neta	Derechos Pendiente de Cobro	Exceso/ Defecto Der/Previsión
		Iniciales	Modificac.	Definitivas							
463	**De Mancomunidades**	**100,00**	**0,00**	**100,00**	**0,00**	**0,00**	**0,00**	**0,00**	**0,00**	**0,00**	**-100,00**
46700	CONSORCIOS. SUBVENCIONES/CONVENIOS.	21.338,46	0,00	21.338,46	9.859,62	0,00	0,00	9.859,62	9.859,62	0,00	-11.478,84
467	**De Consorcios**	**21.338,46**	**0,00**	**21.338,46**	**9.859,62**	**0,00**	**0,00**	**9.859,62**	**9.859,62**	**0,00**	**-11.478,84**
46	**DE ENTIDADES LOCALES**	**223.826,07**	**16.805,76**	**240.631,83**	**240.684,79**	**788,04**	**0,00**	**239.896,75**	**175.267,05**	**64.629,70**	**-735,08**
48000	SUBVENCIONES/CONVENIOS OBRA SOCIAL CAIXA	100,00	0,00	100,00	0,00	0,00	0,00	0,00	0,00	0,00	-100,00
480	**SUBVENCIONES A FAMILIAS E INST. SIN FINES DE LUCRO.**	**100,00**	**0,00**	**100,00**	**0,00**	**0,00**	**0,00**	**0,00**	**0,00**	**0,00**	**-100,00**
48	**De Familias e instituciones sin fines de lucro**	**100,00**	**0,00**	**100,00**	**0,00**	**0,00**	**0,00**	**0,00**	**0,00**	**0,00**	**-100,00**
4	**TRANSFERENCIAS CORRIENTES**	**1.181.529,73**	**103.093,16**	**1.284.622,89**	**1.232.375,72**	**24.750,33**	**0,00**	**1.207.625,39**	**1.139.319,19**	**68.306,20**	**-76.997,50**
52000	INGRESOS FINANCIEROS POR DEPOTISTOS EN CTA.BANCARIAS.	100,00	0,00	100,00	188,86	0,00	0,00	188,86	188,86	0,00	88,86
520	**INGRESOS POR INTERESES DEPOSITOS DE CTA. BANCARIAS.**	**100,00**	**0,00**	**100,00**	**188,86**	**0,00**	**0,00**	**188,86**	**188,86**	**0,00**	**88,86**
52	**INTERESES DE DEPÓSITO**	**100,00**	**0,00**	**100,00**	**188,86**	**0,00**	**0,00**	**188,86**	**188,86**	**0,00**	**88,86**
54100	ARRENDAMIENTO FINCAS URBANAS. VIVIENDAS PUBLICAS.	32.000,00	0,00	32.000,00	34.496,54	1.132,51	0,00	33.364,03	26.233,60	7.130,43	1.364,03
54101	ARRENDAMIENTOS EDIFICIOS CONSULTORIOS MEDICOS.	16.515,00	0,00	16.515,00	13.212,29	0,00	0,00	13.212,29	13.212,29	0,00	-3.302,71
541	**Arrendamientoa de fincas urbanas**	**48.515,00**	**0,00**	**48.515,00**	**47.708,83**	**1.132,51**	**0,00**	**46.576,32**	**39.445,89**	**7.130,43**	**-1.938,68**
54900	RENTAS POR OTROS INMUEBLES.	30.028,00	0,00	30.028,00	37.855,01	0,00	0,00	37.855,01	37.855,01	0,00	7.827,01
549	**Otras rentas de bienes inmuebles**	**30.028,00**	**0,00**	**30.028,00**	**37.855,01**	**0,00**	**0,00**	**37.855,01**	**37.855,01**	**0,00**	**7.827,01**
54	**RENTAS DE BIENES INMUEBLES**	**78.543,00**	**0,00**	**78.543,00**	**85.563,84**	**1.132,51**	**0,00**	**84.431,33**	**77.300,90**	**7.130,43**	**5.888,33**
5	**INGRESOS PATRIMONIALES**	**78.643,00**	**0,00**	**78.643,00**	**85.752,70**	**1.132,51**	**0,00**	**84.620,19**	**77.489,76**	**7.130,43**	**5.977,19**
600	Venta de Solares	0,00	0,00	0,00	0,00	22.000,00	0,00	-22.000,00	-22.000,00	0,00	-22.000,00
600	**Venta de Solares**	**0,00**	**0,00**	**0,00**	**0,00**	**22.000,00**	**0,00**	**-22.000,00**	**-22.000,00**	**0,00**	**-22.000,00**
60	**De Terrenos**	**0,00**	**0,00**	**0,00**	**0,00**	**22.000,00**	**0,00**	**-22.000,00**	**-22.000,00**	**0,00**	**-22.000,00**
6	**ENAJENACION DE INVERSIONES REALES**	**0,00**	**0,00**	**0,00**	**0,00**	**22.000,00**	**0,00**	**-22.000,00**	**-22.000,00**	**0,00**	**-22.000,00**
72100	DEL SERVICIO PÚBLICO DE EMPLEO ESTATAL. PROGRAMA PFEA.	0,00	505.747,00	505.747,00	505.747,00	0,00	0,00	505.747,00	505.747,00	0,00	0,00
721	**De Organismos Autónomos y agencias estatales**	**0,00**	**505.747,00**	**505.747,00**	**505.747,00**	**0,00**	**0,00**	**505.747,00**	**505.747,00**	**0,00**	**0,00**
72	**DE LA ADMINISTRACIÓN DEL ESTADO**	**0,00**	**505.747,00**	**505.747,00**	**505.747,00**	**0,00**	**0,00**	**505.747,00**	**505.747,00**	**0,00**	**0,00**
76100	DIPUTACION. SUBVENCION MATERIALES PROGRAMA PFEA.	0,00	175.117,95	175.117,95	175.117,95	6.252,27	0,00	168.865,68	151.353,89	17.511,79	-6.252,27
76106	DIPUTACION: PCM- EQUIP. GIMNASIO MUNICIPAL.	0,00	16.576,08	16.576,08	12.432,06	0,00	0,00	12.432,06	12.432,06	0,00	-4.144,02
76107	DIPUTACION: PLAN SUPERA (I-III-IV-V)	0,00	415.654,48	415.654,48	358.372,04	407,34	0,00	357.964,70	303.833,53	54.131,17	-57.689,78
761	**De Diputaciones,Consejos o Cabildos**	**0,00**	**607.348,51**	**607.348,51**	**545.922,05**	**6.659,61**	**0,00**	**539.262,44**	**467.619,48**	**71.642,96**	**-68.086,07**
76	**DE ENTIDADES LOCALES**	**0,00**	**607.348,51**	**607.348,51**	**545.922,05**	**6.659,61**	**0,00**	**539.262,44**	**467.619,48**	**71.642,96**	**-68.086,07**
7	**TRANSFERENCIAS DE CAPITAL**	**0,00**	**1.113.095,51**	**1.113.095,51**	**1.051.669,05**	**6.659,61**	**0,00**	**1.045.009,44**	**973.366,48**	**71.642,96**	**-68.086,07**
87010	PARA GASTOS CON FINANCIACIÓN AFECTADA	0,00	380.465,58	380.465,58	0,00	0,00	0,00	0,00	0,00	0,00	-380.465,58

AYUNTAMIENTO DE MARINALEDA
EJERCICIO 2019
ESTADO DE LIQUIDACIÓN DEL PRESUPUESTO

LIQUIDACIÓN DEL PRESUPUESTO DE INGRESOS (Resumen clasificación Económica)

Aplic. Pres.	Descripción	Previsiones Presupuestarias			Derechos Reconocid.	Derechos Anulados	Derechos Cancelados	Derechos Reconoc. Netos	Recaudac. Neta	Derechos Pendiente de Cobro	Exceso/ Defecto Der/Previsión
		Iniciales	Modificac.	Definitivas							
870	Remanente de Tesorería	0,00	380.465,58	380.465,58	0,00	0,00	0,00	0,00	0,00	0,00	-380.465,58
87	REMANENTE DE TESORERÍA	0,00	380.465,58	380.465,58	0,00	0,00	0,00	0,00	0,00	0,00	-380.465,58
8	ACTIVOS FINANCIEROS	0,00	380.465,58	380.465,58	0,00	0,00	0,00	0,00	0,00	0,00	-380.465,58
	TOTAL:	1.841.916,65	1.596.654,25	3.438.570,90	3.076.384,35	87.856,45	0,00	2.988.527,90	2.737.865,10	250.662,80	-450.043,00

AYUNTAMIENTO DE MARINALEDA

Ejercicio 2019

ESTADO DE LIQUIDACIÓN DEL PRESUPUESTO

III RESULTADO PRESUPUESTARIO

CONCEPTOS	*DERECHOS RECONOCIDOS NETOS*	*OBLIGACIONES RECONOCIDAS NETAS*	*AJUSTES*	*RESULTADO PRESUPUESTARIO*
a. Operaciones corrientes	1.965.518,46	1.627.288,76		338.229,70
b. Operaciones de capital	1.023.009,44	765.717,44		257.292,00
1. Total operaciones no financieras (a + b)	2.988.527,90	2.393.006,20		595.521,70
c. Activos financieros	0,00	0,00		0,00
d. Pasivos financieros	0,00	27.500,87		-27.500,87
2. Total operaciones financieras (c + d)	0,00	27.500,87		-27.500,87
I. RESULTADO PRESUPUESTARIO DEL EJERCICIO (I = 1+2)	2.988.527,90	2.420.507,07		568.020,83
Ajustes:				
3. Créditos gastados financiados con remanente de tesorería para gastos generales			0,00	
4. Desviaciones de financiación negativas del ejercicio			360.164,70	
5. Desviaciones de financiación positivas del ejercicio			691.693,97	
II. Total Ajustes (II = 3+4-5)			-331.529,27	(D=C+4+5-6)
RESULTADO PRESUPUESTARIO AJUSTADO (I + II)				236.491,56

Fecha de Impresión: 17/02/2020 13:41:50

Ayuntamiento de Marinaleda
Avda. libertad, 119 (Marinaleda) * C.P. 41569 * Telf.: 955910904 / 955829542 *
Fax.: 955829507 www.marinaleda.es * e-mail: info@marinaleda.com

COPIA

Liquidación del Presupuesto

LIQUIDACIÓN PRESUPUESTO

AYUNTAMIENTO DE MARINALEDA

Estado de Gastos de Cerrado. Ejercicio 2019 **Desde: 1/ 1/2019 hasta 31/12/2019**

Agrupador por Económica (Capítulo)

Capítulo	Descripción	Saldo Inicial de Obligaciones	Rectificaciones	Prescripciones	Pagos Realiz.	Pendiente Pago
1	GASTOS DE PERSONAL	16.317,96	0,00	0,00	16.317,96	0,00
2	GASTOS CORRIENTES EN BIENES Y SERVICIOS	373.345,92	-67,00	10.686,34	148.541,09	214.051,49
4	TRANSFERENCIAS CORRIENTES	690.847,29	-9.449,13	298.574,27	45.354,48	337.469,41
6	INVERSIONES REALES	162.723,25	0,00	18.365,38	118.286,77	26.071,10
	Totales	1.243.234,42	-9.516,13	327.625,99	328.500,30	577.592,00

Fecha de Impresión: 17/02/2020 13:46:53

AYUNTAMIENTO DE MARINALEDA

EJERCICIOS CERRADOS 2019

24.2. INFORMACION PRESUPUESTARIA. EJERCICIOS CERRADOS. PRESUPUESTO DE GASTOS

1. OBLIGACIONES DE PRESUPUESTOS

Año	Aplicación Presupuestaria	Descripción	Obl. Pdtes de Pago a 1/1	Mod. S.I. y Anulaciones	Total Obligaciones	Prescripciones	Pagos Realizados	Obl. Pdtes de Pago a 31/12
2005	-161-46700	Saneamiento, abastecimiento y distribución de aguas A CONSORCIO DE AGUA "PLAN ECIJA"	377,84	0,00	377,84	377,84	0,00	0,00
2005	-231-46300	Asistencia social primaria TRANSFERENCIAS A MANCOMUNIDAD DE ESTEPA	55,30	0,00	55,30	0,00	0,00	55,30
2005	-920-46300	Administración General TRANSFERENCIAS A MANCOMUNIDAD DE ESTEPA	1.608,81	0,00	1.608,81	0,00	0,00	1.608,81
		TOTAL AÑO 2005	**2.041,95**	**0,00**	**2.041,95**	**377,84**	**0,00**	**1.664,11**
2006	-1621-46300	Recogida de residuos TRANSFERENCIAS A MANCOMUNIDAD DE ESTEPA	699,83	0,00	699,83	0,00	0,00	699,83
2006	-231-46300	Asistencia social primaria TRANSFERENCIAS A MANCOMUNIDAD DE ESTEPA	24.321,53	0,00	24.321,53	0,00	0,00	24.321,53
2006	-920-46300	Administración General TRANSFERENCIAS A MANCOMUNIDAD DE ESTEPA	10.579,70	0,00	10.579,70	0,00	0,00	10.579,70
		TOTAL AÑO 2006	**35.601,06**	**0,00**	**35.601,06**	**0,00**	**0,00**	**35.601,06**
2007	-1621-46300	Recogida de residuos TRANSFERENCIAS A MANCOMUNIDAD DE ESTEPA	749,12	0,00	749,12	0,00	0,00	749,12
2007	-231-46300	Asistencia social primaria TRANSFERENCIAS A MANCOMUNIDAD DE ESTEPA	24.989,04	0,00	24.989,04	0,00	0,00	24.989,04
2007	-920-46300	Administración General TRANSFERENCIAS A MANCOMUNIDAD DE ESTEPA	5.497,37	0,00	5.497,37	0,00	0,00	5.497,37
		TOTAL AÑO 2007	**31.235,53**	**0,00**	**31.235,53**	**0,00**	**0,00**	**31.235,53**
2008	-1621-46300	Recogida de residuos TRANSFERENCIAS A MANCOMUNIDAD DE ESTEPA	729,45	0,00	729,45	0,00	0,00	729,45
2008	-1621-46705	Recogida de residuos TRANFERENCIAS A CONSORCIO DE MEDIO AMBIENTE	15.497,52	-9.449,13	6.048,39	0,00	0,00	6.048,39
2008	-231-46300	Asistencia social primaria TRANSFERENCIAS A MANCOMUNIDAD DE ESTEPA	14.197,75	0,00	14.197,75	0,00	0,00	14.197,75

AYUNTAMIENTO DE MARINALEDA

EJERCICIOS CERRADOS 2019

24.2. INFORMACION PRESUPUESTARIA. EJERCICIOS CERRADOS. PRESUPUESTO DE GASTOS

1. OBLIGACIONES DE PRESUPUESTOS

Año	Aplicación Presupuestaria	Descripción	Obl. Pdtes de Pago a 1/1	Mod. S.I. y Anulaciones	Total Obligaciones	Prescripciones	Pagos Realizados	Obl. Pdtes de Pago a 31/12
2008	-920-46300	Administración General TRANSFERENCIAS A MANCOMUNIDAD DE ESTEPA	9.936,66	0,00	9.936,66	0,00	0,00	9.936,66
		TOTAL AÑO 2008	**40.361,38**	**-9.449,13**	**30.912,25**	**0,00**	**0,00**	**30.912,25**
2009	-161-46700	Saneamiento, abastecimiento y distribución de aguas TRANSFERNCIAS A CONSORCIO DE AGUA PLAN ECIJA	139.317,60	0,00	139.317,60	139.317,60	0,00	0,00
2009	-1621-46300	Recogida de residuos TRANSFERENCIAS A MANCOMUNIDAD DE ESTEPA	676,67	0,00	676,67	0,00	0,00	676,67
2009	-231-46300	Asistencia social primaria TRANSFERENCIAS A MANCOMUNIDAD DE ESTEPA	18.679,36	0,00	18.679,36	0,00	0,00	18.679,36
2009	-920-46300	Administración General TRANSFERENCIAS A MANCOMUNIDAD DE ESTEPA	12.479,84	0,00	12.479,84	0,00	0,00	12.479,84
		TOTAL AÑO 2009	**171.153,47**	**0,00**	**171.153,47**	**139.317,60**	**0,00**	**31.835,87**
2010	-161-46700	SANEAMIENTO, ABASTECIMIENTO Y DISTRIBUCIÓN DE AGUAS A CONSORCIO AGUA. SERVICIO DE AGUA POTABLE.	105.632,96	0,00	105.632,96	105.632,96	0,00	0,00
2010	-1621-46300	Recogida de residuos A MANCOMUNIDADES.	676,67	0,00	676,67	0,00	0,00	676,67
2010	-231-46300	Asistencia social primaria A MANCOMUNIDADES.	15.000,00	0,00	15.000,00	0,00	0,00	15.000,00
2010	-920-46300	ADMINISTRACIÓN GENERAL A MANCOMUNIDADES.	16.159,20	0,00	16.159,20	0,00	0,00	16.159,20
		TOTAL AÑO 2010	**137.468,83**	**0,00**	**137.468,83**	**105.632,96**	**0,00**	**31.835,87**
2012	-153-60100	Vías públicas PFEA (PROGRAMA FOMENTO EMPLEO). MATERIALES DE OBRAS.	19.278,29	0,00	19.278,29	18.365,38	912,91	0,00
2012	-161-46700	SANEAMIENTO, ABASTECIMIENTO Y DISTRIBUCIÓN DE AGUAS A CONSORCIO AGUA. SERVICIO DE AGUA POTABLE.	53.245,87	0,00	53.245,87	53.245,87	0,00	0,00
2012	-1621-46705	Recogida de residuos A CONSORCIO. MEDIO AMBIENTE TRATAMIENTO DE RESIDUOS.	57.589,70	0,00	57.589,70	0,00	0,00	57.589,70

AYUNTAMIENTO DE MARINALEDA

EJERCICIOS CERRADOS 2019

24.2. INFORMACION PRESUPUESTARIA. EJERCICIOS CERRADOS. PRESUPUESTO DE GASTOS

1. OBLIGACIONES DE PRESUPUESTOS

Año	Aplicación Presupuestaria	Descripción	Obl. Pdtes de Pago a 1/1	Mod. S.I. y Anulaciones	Total Obligaciones	Prescripciones	Pagos Realizados	Obl. Pdtes de Pago a 31/12
2012	-231-46705	Asistencia social primaria A CONSORCIO. MEDIO AMBIENTE TRATAMIENTO DE RESIDUOS.	8.195,10	0,00	8.195,10	0,00	0,00	8.195,10
2012	-920-22300	ADMINISTRACIÓN GENERAL TRANSPORTES. SERVICIO MENSAJERIA.	9.406,80	0,00	9.406,80	0,00	9.406,80	0,00
		TOTAL AÑO 2012	**147.715,76**	**0,00**	**147.715,76**	**71.611,25**	**10.319,71**	**65.784,80**
2013	-150-21000	ADMINISTRACIÓN GENERAL DE VIVIENDA, Y URBANISMO INFRAESTRUCTURAS Y BIENES NATURALES. (CONSERVACION).	1.029,03	0,00	1.029,03	0,00	0,00	1.029,03
2013	-153-60100	Vías públicas PFEA (PROGRAMA FOMENTO EMPLEO). MATERIALES DE OBRAS.	55.581,33	0,00	55.581,33	0,00	34.888,24	20.693,09
2013	-161-21300	SANEAMIENTO, ABASTECIMIENTO Y DISTRIBUCIÓN DE AGUAS MAQUINARIA, INSTALACIONES TECNICAS, UTILLAJE. (REPARACIONES)	1.608,11	0,00	1.608,11	0,00	0,00	1.608,11
2013	-161-22199	SANEAMIENTO, ABASTECIMIENTO Y DISTRIBUCIÓN DE AGUAS OTROS SUMINISTROS DIVERSOS.	3.383,01	0,00	3.383,01	0,00	0,00	3.383,01
2013	-165-22100	ALUMBRADO PÚBLICO ENERGÍA ELÉCTRICA	4.568,25	0,00	4.568,25	4.568,25	0,00	0,00
2013	-231-46705	Asistencia social primaria A CONSORCIO. MEDIO AMBIENTE TRATAMIENTO DE RESIDUOS.	8.195,10	0,00	8.195,10	0,00	0,00	8.195,10
		TOTAL AÑO 2013	**74.364,83**	**0,00**	**74.364,83**	**4.568,25**	**34.888,24**	**34.908,34**
2014	-150-21000	ADMINISTRACIÓN GENERAL DE VIVIENDA, Y URBANISMO INFRAESTRUCTURAS Y BIENES NATURALES. (CONSERVACION).	2.165,39	0,00	2.165,39	0,00	0,00	2.165,39
2014	-150-21200	ADMINISTRACIÓN GENERAL DE VIVIENDA, Y URBANISMO EDIFICIOS Y OTRAS CONSTRUCCIONES. (CONSERVACION)	262,13	0,00	262,13	0,00	262,13	0,00
2014	-150-22699	ADMINISTRACIÓN GENERAL DE VIVIENDA, Y URBANISMO OTROS GASTOS DIVERSOS	15,68	0,00	15,68	0,00	0,00	15,68
2014	-161-21300	SANEAMIENTO, ABASTECIMIENTO Y DISTRIBUCIÓN DE AGUAS MAQUINARIA, INSTALACIONES TECNICAS, UTILLAJE. (REPARACIONES)	363,00	0,00	363,00	0,00	363,00	0,00

AYUNTAMIENTO DE MARINALEDA

EJERCICIOS CERRADOS 2019

24.2. INFORMACION PRESUPUESTARIA. EJERCICIOS CERRADOS. PRESUPUESTO DE GASTOS

1. OBLIGACIONES DE PRESUPUESTOS

Año	Aplicación Presupuestaria	Descripción	Obl. Pdtes de Pago a 1/1	Mod. S.I. y Anulaciones	Total Obligaciones	Prescripciones	Pagos Realizados	Obl. Pdtes de Pago a 31/12
2014	-163-22799	LIMPIEZA VIARIA OTROS TRABAJOS REALIZADOS POR OTRAS EMPRESAS Y PROFESIONALES	1.694,00	0,00	1.694,00	0,00	1.694,00	0,00
2014	-171-21000	PARQUES Y JARDINES INFRAESTRUCTURAS Y BIENES NATURALES. (CONSERVACION).	1.795,64	0,00	1.795,64	0,00	1.795,64	0,00
2014	-231-46705	Asistencia social primaria A CONSORCIO. MEDIO AMBIENTE TRATAMIENTO DE RESIDUOS.	10.703,78	0,00	10.703,78	0,00	0,00	10.703,78
2014	-338-22799	FIESTAS POPULARES Y FESTEJOS OTROS TRABAJOS REALIZADOS POR OTRAS EMPRESAS Y PROFESIONALES	4.598,37	0,00	4.598,37	0,00	0,00	4.598,37
2014	-920-22699	ADMINISTRACIÓN GENERAL OTROS GASTOS DIVERSOS	162,74	0,00	162,74	162,74	0,00	0,00
		TOTAL AÑO 2014	**21.760,73**	**0,00**	**21.760,73**	**162,74**	**4.114,77**	**17.483,22**
2015	-150-21200	Administración General de Vivienda y Urbanismo EDIFICIOS Y OTRAS CONSTRUCCIONES. (CONSERVACION)	1.444,86	0,00	1.444,86	0,00	0,00	1.444,86
2015	-163-22199	Limpieza viaria Otros suministros	278,40	0,00	278,40	0,00	0,00	278,40
2015	-171-21000	Parques y jardines INFRAESTRUCTURAS Y BIENES NATURALES. (CONSERVACION).	3.666,86	0,00	3.666,86	0,00	2.805,99	860,87
2015	-230-46705	ADMON. GENERAL SERVICIOS SOCIALES A CONSORCIO. MEDIO AMBIENTE TRATAMIENTO DE RESIDUOS.	10.703,78	0,00	10.703,78	0,00	0,00	10.703,78
2015	-338-22799	Fiestas populares y festejos Otros trabajos realizados por otras empresas y profesionales	12.639,39	0,00	12.639,39	5.228,14	0,00	7.411,25
2015	-920-22604	Administración General Jurídicos, contenciosos	2.369,41	0,00	2.369,41	0,00	0,00	2.369,41
		TOTAL AÑO 2015	**31.102,70**	**0,00**	**31.102,70**	**5.228,14**	**2.805,99**	**23.068,57**
2016	-150-22799	Administración General de Vivienda y Urbanismo Otros trabajos realizados por otras empresas y profesionales	4.814,40	0,00	4.814,40	0,00	4.814,40	0,00

AYUNTAMIENTO DE MARINALEDA

EJERCICIOS CERRADOS 2019

24.2. INFORMACION PRESUPUESTARIA. EJERCICIOS CERRADOS. PRESUPUESTO DE GASTOS

1. OBLIGACIONES DE PRESUPUESTOS

Año	Aplicación Presupuestaria	Descripción	Obl. Pdtes de Pago a 1/1	Mod. S.I. y Anulaciones	Total Obligaciones	Prescripciones	Pagos Realizados	Obl. Pdtes de Pago a 31/12
2016	-1532-60920	Pavimentación de vías públicas VIAS PUBLICAS: MEJORAS PAVIMENTACION AVD. LIBERTAD	29.979,93	0,00	29.979,93	0,00	29.979,93	0,00
2016	-162-22799	Recogida, gestión y tratamiento de residuos Otros trabajos realizados por otras empresas y profesionales	727,21	0,00	727,21	727,21	0,00	0,00
2016	-162-46705	Recogida, gestión y tratamiento de residuos A CONSORCIO. MEDIO AMBIENTE TRATAMIENTO DE RESIDUOS.	57.589,70	0,00	57.589,70	0,00	0,00	57.589,70
2016	-165-22100	Alumbrado público Energía eléctrica	40.757,48	0,00	40.757,48	0,00	40.757,48	0,00
2016	-171-21000	Parques y jardines INFRAESTRUCTURAS Y BIENES NATURALES. (CONSERVACION).	424,23	0,00	424,23	0,00	0,00	424,23
2016	-171-22699	Parques y jardines Otros gastos diversos	450,41	0,00	450,41	0,00	0,00	450,41
2016	-171-60922	Parques y jardines PARQUES: MEJORAS EN PARQUE INFANTIL	7.228,67	0,00	7.228,67	0,00	7.228,67	0,00
2016	-230-46705	ADMON. GENERAL SERVICIOS SOCIALES A CONSORCIO. MEDIO AMBIENTE TRATAMIENTO DE RESIDUOS.	10.703,78	0,00	10.703,78	0,00	0,00	10.703,78
2016	-338-22799	Fiestas populares y festejos Otros trabajos realizados por otras empresas y profesionales	6.433,80	0,00	6.433,80	0,00	3.659,44	2.774,36
2016	-342-60921	Instalaciones deportivas INSTAL. DEPORTIVAS: GRADAS CAMPO CESPED ARTIFICIAL	31.715,11	0,00	31.715,11	0,00	31.715,11	0,00
2016	-920-22110	Administración General Productos de limpieza y aseo	462,90	0,00	462,90	0,00	0,00	462,90
2016	-933-21200	Gestión del patrimonio EDIFICIOS Y OTRAS CONSTRUCCIONES. (CONSERVACION)	4.107,62	0,00	4.107,62	0,00	0,00	4.107,62
		TOTAL AÑO 2016	**195.395,24**	**0,00**	**195.395,24**	**727,21**	**118.155,03**	**76.513,00**
2017	-1521-60010	Promoción y gestión de vivienda de protección pública INVERSIONES TERRENOS: Proyecto Reparc. UE1 (AmpliacionParque	5.378,01	0,00	5.378,01	0,00	0,00	5.378,01

AYUNTAMIENTO DE MARINALEDA

EJERCICIOS CERRADOS 2019

24.2. INFORMACION PRESUPUESTARIA. EJERCICIOS CERRADOS. PRESUPUESTO DE GASTOS

1. OBLIGACIONES DE PRESUPUESTOS

Año	Aplicación Presupuestaria	Descripción	Obl. Pdtes de Pago a 1/1	Mod. S.I. y Anulaciones	Total Obligaciones	Prescripciones	Pagos Realizados	Obl. Pdtes de Pago a 31/12
2017	-165-22100	Alumbrado público Energía eléctrica	67.051,75	0,00	67.051,75	0,00	19.413,74	47.638,01
2017	-165-22112	Alumbrado público Suministros de material electrónico, eléctrico y de telecomu	544,50	0,00	544,50	0,00	0,00	544,50
2017	-171-21000	Parques y jardines INFRAESTRUCTURAS Y BIENES NATURALES. (CONSERVACION).	1.523,80	0,00	1.523,80	0,00	0,00	1.523,80
2017	-230-46705	ADMON. GENERAL SERVICIOS SOCIALES A CONSORCIO. MEDIO AMBIENTE TRATAMIENTO DE RESIDUOS.	10.703,78	0,00	10.703,78	0,00	0,00	10.703,78
2017	-338-22699	Fiestas populares y festejos Otros gastos diversos	465,53	0,00	465,53	0,00	0,00	465,53
2017	-920-22101	Administración General Agua	8.938,45	0,00	8.938,45	0,00	0,00	8.938,45
2017	-920-23120	Administración General Locomoción del personal no directivo	94,20	0,00	94,20	0,00	94,20	0,00
		TOTAL AÑO 2017	**94.700,02**	**0,00**	**94.700,02**	**0,00**	**19.507,94**	**75.192,08**
2018	-150-16012	Administración General de Vivienda y Urbanismo SEG. SOCIAL: URBANISMO/POLIMAN.EDIF/INSTAL A.PÚB LICAS.	2.563,64	0,00	2.563,64	0,00	2.563,64	0,00
2018	-150-21400	Administración General de Vivienda y Urbanismo ELEMENTOS DE TRANSPORTES. (REPARACIONES).	3.545,61	0,00	3.545,61	0,00	3.545,61	0,00
2018	-150-22699	Administración General de Vivienda y Urbanismo Otros gastos diversos	416,99	0,00	416,99	0,00	416,99	0,00
2018	-150-22799	Administración General de Vivienda y Urbanismo Otros trabajos realizados por otras empresas y profesionales	8.941,90	0,00	8.941,90	0,00	8.941,90	0,00
2018	-1521-22799	Promoción y gestión de vivienda de protección pública Otros trabajos realizados por otras empresas y profesionales	40.837,50	0,00	40.837,50	0,00	0,00	40.837,50
2018	-1521-68920	Promoción y gestión de vivienda de protección pública PFEA 2018-2019: I-FASE CONSTRUCCION 20 VIVIENDAS SOCIALES	466,43	0,00	466,43	0,00	466,43	0,00

AYUNTAMIENTO DE MARINALEDA

EJERCICIOS CERRADOS 2019

24.2. INFORMACION PRESUPUESTARIA. EJERCICIOS CERRADOS. PRESUPUESTO DE GASTOS

1. OBLIGACIONES DE PRESUPUESTOS

Año	Aplicación Presupuestaria	Descripción	Obl. Pdtes de Pago a 1/1	Mod. S.I. y Anulaciones	Total Obligaciones	Prescripciones	Pagos Realizados	Obl. Pdtes de Pago a 31/12
2018	-161-61914	Abastecimiento domiciliario de agua potable PFEA 2017-2018: RED ABAST.VARIAS CALLES	12.534,41	0,00	12.534,41	0,00	12.534,41	0,00
2018	-162-16016	Recogida, gestión y tratamiento de residuos SEG. SOCIAL: RECOGIDA R.S.U.	1.144,31	0,00	1.144,31	0,00	1.144,31	0,00
2018	-162-21400	Recogida, gestión y tratamiento de residuos ELEMENTOS DE TRANSPORTES. (REPARACIONES).	1.352,11	0,00	1.352,11	0,00	1.352,11	0,00
2018	-162-22103	Recogida, gestión y tratamiento de residuos Combustibles y carburantes	1.135,89	0,00	1.135,89	0,00	1.135,89	0,00
2018	-162-46705	Recogida, gestión y tratamiento de residuos A CONSORCIO. MEDIO AMBIENTE TRATAMIENTO DE RESIDUOS.	34.650,70	0,00	34.650,70	0,00	34.650,70	0,00
2018	-163-16024	Limpieza viaria SEG. SOCIAL: LIMPIEZA VIARIA. EDIF./INSTALA. PUBLIC AS.	480,39	0,00	480,39	0,00	480,39	0,00
2018	-163-22199	Limpieza viaria Otros suministros	327,53	0,00	327,53	0,00	327,53	0,00
2018	-165-22100	Alumbrado público Energía eléctrica	70.930,76	0,00	70.930,76	0,00	0,00	70.930,76
2018	-165-22112	Alumbrado público Suministros de material electrónico, eléctrico y de telecomu	5.152,68	0,00	5.152,68	0,00	5.152,68	0,00
2018	-171-16014	Parques y jardines SEG. SOCIAL: PARQUES, JARDINES Y M. AMBIEN TE.	1.161,36	0,00	1.161,36	0,00	1.161,36	0,00
2018	-171-21000	Parques y jardines INFRAESTRUCTURAS Y BIENES NATURALES. (CONSERVACION).	338,46	-67,00	271,46	0,00	271,46	0,00
2018	-230-16028	ADMON. GENERAL SERVICIOS SOCIALES SEG.SOCIAL: SERVICIOS SOCIALES T.SOCIAL	463,68	0,00	463,68	0,00	463,68	0,00
2018	-230-46705	ADMON. GENERAL SERVICIOS SOCIALES A CONSORCIO. MEDIO AMBIENTE TRATAMIENTO DE RESIDUOS.	10.703,78	0,00	10.703,78	0,00	10.703,78	0,00

AYUNTAMIENTO DE MARINALEDA

EJERCICIOS CERRADOS 2019

24.2. INFORMACION PRESUPUESTARIA. EJERCICIOS CERRADOS. PRESUPUESTO DE GASTOS

1. OBLIGACIONES DE PRESUPUESTOS

Año	Aplicación Presupuestaria	Descripción	Obl. Pdtes de Pago a 1/1	Mod. S.I. y Anulaciones	Total Obligaciones	Prescripciones	Pagos Realizados	Obl. Pdtes de Pago a 31/12
2018	-232-16023	Promocion Social SEG. SOCIAL. PERSONAL: DESARROLLO GITANO	242,77	0,00	242,77	0,00	242,77	0,00
2018	-233-16013	ASISTENCIAS A PERSONAS DEPENDIENTES SEG. SOCIAL: S.A.D. Y LEY DEPENDENCIA.	3.039,10	0,00	3.039,10	0,00	3.039,10	0,00
2018	-323-16010	Funcionamiento de centros docentes de enseñanza preescolar y SEG. SOCIAL: ESCUELA INFANTIL MUNICIPAL	2.059,55	0,00	2.059,55	0,00	2.059,55	0,00
2018	-323-16011	Funcionamiento de centros docentes de enseñanza preescolar y SEG. SOCIAL: MONITOR INFORMATICO.	451,21	0,00	451,21	0,00	451,21	0,00
2018	-323-16015	Funcionamiento de centros docentes de enseñanza preescolar y SEG.SOCIAL: JUVENTUD/A.D.J.	338,10	0,00	338,10	0,00	338,10	0,00
2018	-323-16017	Funcionamiento de centros docentes de enseñanza preescolar y SEG. SOCIAL: CULTURA/MONITOR.	250,77	0,00	250,77	0,00	250,77	0,00
2018	-323-21200	Funcionamiento de centros docentes de enseñanza preescolar y EDIFICIOS Y OTRAS CONSTRUCCIONES. (CONSERVACION)	138,38	0,00	138,38	0,00	138,38	0,00
2018	-323-22103	Funcionamiento de centros docentes de enseñanza preescolar y Combustibles y carburantes	306,71	0,00	306,71	0,00	306,71	0,00
2018	-323-22105	Funcionamiento de centros docentes de enseñanza preescolar y Productos alimenticios	1.630,56	0,00	1.630,56	0,00	1.630,56	0,00
2018	-323-22699	Funcionamiento de centros docentes de enseñanza preescolar y Otros gastos diversos	280,85	0,00	280,85	0,00	280,85	0,00
2018	-323-22799	Funcionamiento de centros docentes de enseñanza preescolar y Otros trabajos realizados por otras empresas y profesionales	323,73	0,00	323,73	0,00	323,73	0,00
2018	-334-22699	Promoción cultural Otros gastos diversos	3.613,06	0,00	3.613,06	0,00	3.613,06	0,00
2018	-334-22799	Promoción cultural Otros trabajos realizados por otras empresas y profesionales	89,84	0,00	89,84	0,00	89,84	0,00

AYUNTAMIENTO DE MARINALEDA

EJERCICIOS CERRADOS 2019

24.2. INFORMACION PRESUPUESTARIA. EJERCICIOS CERRADOS. PRESUPUESTO DE GASTOS

1. OBLIGACIONES DE PRESUPUESTOS

Año	Aplicación Presupuestaria	Descripción	Obl. Pdtes de Pago a 1/1	Mod. S.I. y Anulaciones	Total Obligaciones	Prescripciones	Pagos Realizados	Obl. Pdtes de Pago a 31/12
2018	-338-22699	Fiestas populares y festejos Otros gastos diversos	589,88	0,00	589,88	0,00	589,88	0,00
2018	-338-22799	Fiestas populares y festejos Otros trabajos realizados por otras empresas y profesionales	7.541,27	0,00	7.541,27	0,00	7.541,27	0,00
2018	-341-16018	Promoción y fomento del deporte SEG. SOCIAL: DEPORTES.	817,31	0,00	817,31	0,00	817,31	0,00
2018	-341-22699	Promoción y fomento del deporte Otros gastos diversos	517,50	0,00	517,50	0,00	517,50	0,00
2018	-341-22799	Promoción y fomento del deporte Otros trabajos realizados por otras empresas y profesionales	1.068,69	0,00	1.068,69	0,00	1.068,69	0,00
2018	-342-21200	Instalaciones deportivas EDIFICIOS Y OTRAS CONSTRUCCIONES. (CONSERVACION)	7.035,39	0,00	7.035,39	0,00	7.035,39	0,00
2018	-912-16030	Órganos de gobierno SEG.SOCIAL: ORGANOS DE GOBIERNO	324,55	0,00	324,55	0,00	324,55	0,00
2018	-920-16000	Administración General Seguridad Social	2.981,22	0,00	2.981,22	0,00	2.981,22	0,00
2018	-920-21400	Administración General ELEMENTOS DE TRANSPORTES. (REPARACIONES).	655,25	0,00	655,25	0,00	655,25	0,00
2018	-920-22000	Administración General Ordinario no inventariable	1.789,67	0,00	1.789,67	0,00	1.789,67	0,00
2018	-920-22001	Administración General Prensa, revistas, libros y otras publicaciones	100,00	0,00	100,00	0,00	100,00	0,00
2018	-920-22103	Administración General Combustibles y carburantes	1.249,15	0,00	1.249,15	0,00	1.249,15	0,00
2018	-920-22110	Administración General Productos de limpieza y aseo	523,33	0,00	523,33	0,00	523,33	0,00

AYUNTAMIENTO DE MARINALEDA

EJERCICIOS CERRADOS 2019

24.2. INFORMACION PRESUPUESTARIA. EJERCICIOS CERRADOS. PRESUPUESTO DE GASTOS

1. OBLIGACIONES DE PRESUPUESTOS

Año	Aplicación Presupuestaria	Descripción	Obl. Pdtes de Pago a 1/1	Mod. S.I. y Anulaciones	Total Obligaciones	Prescripciones	Pagos Realizados	Obl. Pdtes de Pago a 31/12
2018	-920-22199	Administración General Otros suministros	3,70	0,00	3,70	0,00	3,70	0,00
2018	-920-22201	Administración General Postales	113,73	0,00	113,73	0,00	113,73	0,00
2018	-920-22699	Administración General Otros gastos diversos	9.789,04	0,00	9.789,04	0,00	0,00	9.789,04
2018	-920-22799	Administración General Otros trabajos realizados por otras empresas y profesionales	477,54	0,00	477,54	0,00	477,54	0,00
2018	-920-23300	Administración General OTRAS INDEMNIZACIONES.	703,80	0,00	703,80	0,00	703,80	0,00
2018	-933-21200	Gestión del patrimonio EDIFICIOS Y OTRAS CONSTRUCCIONES. (CONSERVACION)	918,07	0,00	918,07	0,00	918,07	0,00
2018	-933-21251	Gestión del patrimonio PFEA 2017/2018: MANTENIMIENTO EDIF. MUNICIPALES	12.660,00	0,00	12.660,00	0,00	12.660,00	0,00
2018	-933-62207	Gestión del patrimonio P.E.E. 2018-2019: 1ª FASE CONSTRUCCION NAVE ALMACEN	561,07	0,00	561,07	0,00	561,07	0,00
		TOTAL AÑO 2018	**260.332,92**	**-67,00**	**260.265,92**	**0,00**	**138.708,62**	**121.557,30**
		TOTAL	**1.243.234,42**	**-9.516,13**	**1.233.718,29**	**327.625,99**	**328.500,30**	**577.592,00**

Ayuntamiento de Marinaleda
Avda. libertad, 119 (Marinaleda) * C.P. 41569 * Telf.: 955910904 / 955829542 *
Fax.: 955829507 www.marinaleda.es * e-mail: info@marinaleda.com

COPIA

Liquidación del Presupuesto

LIQUIDACIÓN PRESUPUESTO

AYUNTAMIENTO DE MARINALEDA

Estado de Ingresos de Cerrado. Ejercicio 2019 a 1/ 1/2019 hasta 31/12/2019

Agrupador por Económica (Capítulo)

Capítulo	Descripción	Saldo Inicial de Derechos	Rectificaciones	Dchos. Anulados	Cancelaciones	Recaudación	Pendiente Cobro
1	IMPUESTOS DIRECTOS	159.821,30	-34.030,25	0,00	0,00	49.215,69	76.575,36
2	IMPUESTOS INDIRECTOS	25.710,17	0,00	0,00	0,00	2.473,65	23.236,52
3	TASAS PRECIOS PÚBLICOS Y OTROS INGRESOS	266.858,90	-380,89	0,00	0,00	4.541,80	261.936,21
4	TRANSFERENCIAS CORRIENTES	54.145,49	0,00	0,00	0,00	53.378,07	767,42
5	INGRESOS PATRIMONIALES	39.673,81	0,00	0,00	0,00	3.096,53	36.577,28
6	ENAJENACION DE INVERSIONES REALES	166.426,20	0,00	0,00	0,00	0,00	166.426,20
7	TRANSFERENCIAS DE CAPITAL	43.565,47	0,00	0,00	0,00	43.565,47	0,00
	Totales	756.201,34	-34.411,14	0,00	0,00	156.271,21	565.518,99

Fecha de Impresión: 17/02/2020 13:46:12

AYUNTAMIENTO DE MARINALEDA

EJERCICIOS CERRADOS 2019

24.2. INFORMACION PRESUPUESTARIA. EJERCICIOS CERRADOS. PRESUPUESTO DE INGRESOS

2. DERECHOS A COBRAR DE PRESUPUESTOS CERRADOS

a) DERECHOS PENDIENTES DE COBRO TOTALES

Año	Aplicación Presupuest.	Descripción	Derchos Pend de Cobro a 1/1	Modificaciones Saldo Inicial	Derechos Anulados	Derechos Cancelados	Recaudación	Derchos Pend de Cobro a 31/12
2001	29000	IMPUESTOS SOBRE CONSTRUCCIONES	5.334,83	0,00	0,00	0,00	0,00	5.334,83
2001	32500	TASA POR EXPEDICION DE DOCUMENTOS	9,00	0,00	0,00	0,00	0,00	9,00
		TOTAL AÑO 2001	**5.343,83**	**0,00**	**0,00**	**0,00**	**0,00**	**5.343,83**
2002	29000	IMPUESTOS SOBRE CONSTRUCCIONES	1.103,02	0,00	0,00	0,00	0,00	1.103,02
2002	30000	TASA ABASTECIMIENTO DE AGUA	11.172,68	0,00	0,00	0,00	0,00	11.172,68
2002	30100	TASA DE ALCANTARILLADO	46,13	0,00	0,00	0,00	0,00	46,13
2002	33100	TASA ENTRADA DE VEHICULOS	48,16	0,00	0,00	0,00	0,00	48,16
2002	33900	TASA POR CANALES	48,19	0,00	0,00	0,00	0,00	48,19
2002	33500	TASA POR MESAS Y SILLAS	12,02	0,00	0,00	0,00	0,00	12,02
2002	30200	TASA POR RECOGIDA BASURA	723,21	0,00	0,00	0,00	0,00	723,21
2002	31200	TASA POR RECOGIDA BASURA	443,72	0,00	0,00	0,00	0,00	443,72
2002	33000	TASA POR RESERVA DE APARCAMIENTO	18,04	0,00	0,00	0,00	0,00	18,04
2002	54100	VIVIENDAS DE PROPIEDAD MUNICIPAL	2.028,99	0,00	0,00	0,00	0,00	2.028,99
		TOTAL AÑO 2002	**15.644,16**	**0,00**	**0,00**	**0,00**	**0,00**	**15.644,16**
2003	29000	IMPUESTOS SOBRE CONSTRUCCIONES	1.723,97	0,00	0,00	0,00	0,00	1.723,97
2003	30000	TASA ABASTECIMIENTO DE AGUA	25.472,53	0,00	0,00	0,00	0,00	25.472,53
2003	30100	TASA DE ALCANTARILLADO	94,61	0,00	0,00	0,00	0,00	94,61
2003	33100	TASA ENTRADA DE VEHICULOS	87,29	0,00	0,00	0,00	0,00	87,29
2003	33900	TASA POR CANALES	52,85	0,00	0,00	0,00	0,00	52,85
2003	32500	TASA POR EXPEDICION DE DOCUMENTOS	128,50	0,00	0,00	0,00	0,00	128,50
2003	33500	TASA POR MESAS Y SILLAS	12,02	0,00	0,00	0,00	0,00	12,02
2003	30200	TASA POR RECOGIDA BASURA	1.162,46	0,00	0,00	0,00	0,00	1.162,46
2003	33000	TASA POR RESERVA DE APARCAMIENTO	18,04	0,00	0,00	0,00	0,00	18,04
2003	30500	TASAS POR CEMENTERIO MUNICIPAL.	1.988,35	0,00	0,00	0,00	0,00	1.988,35
2003	54100	VIVIENDAS DE PROPIEDAD MUNICIPAL	1.421,94	0,00	0,00	0,00	0,00	1.421,94

AYUNTAMIENTO DE MARINALEDA

EJERCICIOS CERRADOS 2019

24.2. INFORMACION PRESUPUESTARIA. EJERCICIOS CERRADOS. PRESUPUESTO DE INGRESOS

2. DERECHOS A COBRAR DE PRESUPUESTOS CERRADOS

a) DERECHOS PENDIENTES DE COBRO TOTALES

Año	Aplicación Presupuest.	Descripción	Derchos Pend de Cobro a 1/1	Modificaciones Saldo Inicial	Derechos Anulados	Derechos Cancelados	Recaudación	Derchos Pend de Cobro a 31/12
		TOTAL AÑO 2003	**32.162,56**	**0,00**	**0,00**	**0,00**	**0,00**	**32.162,56**
2004	29000	IMPUESTOS SOBRE CONSTRUCCIONES	738,99	0,00	0,00	0,00	0,00	738,99
2004	30000	TASA ABASTECIMIENTO DE AGUA	8.612,74	0,00	0,00	0,00	0,00	8.612,74
2004	30100	TASA DE ALCANTARILLADO	159,45	0,00	0,00	0,00	0,00	159,45
2004	33100	TASA ENTRADA DE VEHICULOS	183,57	0,00	0,00	0,00	0,00	183,57
2004	33900	TASA POR CANALES	110,63	0,00	0,00	0,00	0,00	110,63
2004	32500	TASA POR EXPEDICION DE DOCUMENTOS	73,69	0,00	0,00	0,00	0,00	73,69
2004	33500	TASA POR MESAS Y SILLAS	12,02	0,00	0,00	0,00	0,00	12,02
2004	30200	TASA POR RECOGIDA BASURA	1.921,04	0,00	0,00	0,00	0,00	1.921,04
2004	33000	TASA POR RESERVA DE APARCAMIENTO	40,59	0,00	0,00	0,00	0,00	40,59
2004	54100	VIVIENDAS DE PROPIEDAD MUNICIPAL	1.703,55	0,00	0,00	0,00	0,00	1.703,55
		TOTAL AÑO 2004	**13.556,27**	**0,00**	**0,00**	**0,00**	**0,00**	**13.556,27**
2005	29000	IMPUESTOS SOBRE CONSTRUCCIONES	1.353,50	0,00	0,00	0,00	0,00	1.353,50
2005	39900	INGRESOS DE DIVERSA NATURALEZA	2.840,00	0,00	0,00	0,00	0,00	2.840,00
2005	30000	SERVICIO ABASTECIMIENTO DE AGUA	8.310,96	0,00	0,00	0,00	0,00	8.310,96
2005	30100	TASA DE ALCANTARILLADO	631,33	0,00	0,00	0,00	0,00	631,33
2005	33100	TASA ENTRADA DE VEHICULOS	812,42	0,00	0,00	0,00	0,00	812,42
2005	33900	TASA POR CANALES	493,23	0,00	0,00	0,00	0,00	493,23
2005	32500	TASA POR EXPEDICION DE DOCUMENTOS	5,00	0,00	0,00	0,00	0,00	5,00
2005	32100	TASA POR LICENCIA DE APERTURA ESTABLECIMIENTO	120,00	0,00	0,00	0,00	0,00	120,00
2005	33500	TASA POR MESAS Y SILLAS	24,04	0,00	0,00	0,00	0,00	24,04
2005	30200	TASA POR RECOGIDA BASURA	2.034,12	0,00	0,00	0,00	0,00	2.034,12
2005	33000	TASA POR RESERVA DE APARCAMIENTO	58,59	0,00	0,00	0,00	0,00	58,59
2005	54100	VIVIENDAS DE PROPIEDAD MUNICIPAL	3.138,30	0,00	0,00	0,00	0,00	3.138,30
		TOTAL AÑO 2005	**19.821,49**	**0,00**	**0,00**	**0,00**	**0,00**	**19.821,49**

AYUNTAMIENTO DE MARINALEDA

EJERCICIOS CERRADOS 2019

24.2. INFORMACION PRESUPUESTARIA. EJERCICIOS CERRADOS. PRESUPUESTO DE INGRESOS

2. DERECHOS A COBRAR DE PRESUPUESTOS CERRADOS

a) DERECHOS PENDIENTES DE COBRO TOTALES

Año	Aplicación Presupuest.	Descripción	Derchos Pend de Cobro a 1/1	Modificaciones Saldo Inicial	Derechos Anulados	Derechos Cancelados	Recaudación	Derchos Pend de Cobro a 31/12
2006	29000	IMPUESTOS SOBRE CONSTRUCCIONES	1.802,87	0,00	0,00	0,00	0,00	1.802,87
2006	39900	OTROS INGRESOS DIVERSOS O EVENTUALES	952,05	0,00	0,00	0,00	0,00	952,05
2006	60000	OTROS INGRESOS PROCEDENTES DE VENTA PARCELAS "LA NORIA"	166.426,20	0,00	0,00	0,00	0,00	166.426,20
2006	30000	TASA ABASTECIMIENTO DE AGUA	4.392,34	0,00	0,00	0,00	0,00	4.392,34
2006	30100	TASA DE ALCANTARILLADO	188,41	0,00	0,00	0,00	0,00	188,41
2006	33100	TASA ENTRADA DE VEHICULOS	339,55	0,00	0,00	0,00	0,00	339,55
2006	33900	TASA POR CANALES	137,36	0,00	0,00	0,00	0,00	137,36
2006	32500	TASA POR EXPEDICION DE DOCUMENTOS	150,00	0,00	0,00	0,00	0,00	150,00
2006	33500	TASA POR MESAS Y SILLAS	24,04	0,00	0,00	0,00	0,00	24,04
2006	30200	TASA POR RECOGIDA BASURA	5.043,24	0,00	0,00	0,00	0,00	5.043,24
2006	33000	TASA POR RESERVA DE APARCAMIENTO	22,54	0,00	0,00	0,00	0,00	22,54
2006	31200	TASA POR SERVICIO DE RECOGIDA DE RESIDUOS	313,07	0,00	0,00	0,00	0,00	313,07
2006	54100	VIVIENDAS DE PROPIEDAD MUNICIPAL	1.865,23	0,00	0,00	0,00	0,00	1.865,23
		TOTAL AÑO 2006	**181.656,90**	**0,00**	**0,00**	**0,00**	**0,00**	**181.656,90**
2007	29000	IMPUESTOS SOBRE CONSTRUCCIONES	7.377,90	0,00	0,00	0,00	0,00	7.377,90
2007	39900	OTROS INGRESOS DIVERSOS O EVENTUALES	642,40	0,00	0,00	0,00	0,00	642,40
2007	30000	TASA ABASTECIMIENTO DE AGUA	15.378,27	0,00	0,00	0,00	0,00	15.378,27
2007	30100	TASA DE ALCANTARILLADO	130,61	0,00	0,00	0,00	0,00	130,61
2007	31200	TASA DE GUARDERIA	25,04	0,00	0,00	0,00	0,00	25,04
2007	33100	TASA ENTRADA DE VEHICULOS	147,86	0,00	0,00	0,00	0,00	147,86
2007	33900	TASA POR CANALES	88,39	0,00	0,00	0,00	0,00	88,39
2007	32500	TASA POR EXPEDICION DE DOCUMENTOS	178,61	0,00	0,00	0,00	0,00	178,61
2007	32100	TASA POR LICENCIA DE APERTURA ESTABLECIMIENTO	200,00	0,00	0,00	0,00	0,00	200,00
2007	33500	TASA POR MESAS Y SILLAS	24,04	0,00	0,00	0,00	0,00	24,04
2007	30200	TASA POR RECOGIDA BASURA	1.834,46	0,00	0,00	0,00	0,00	1.834,46

AYUNTAMIENTO DE MARINALEDA

EJERCICIOS CERRADOS 2019

24.2. INFORMACION PRESUPUESTARIA. EJERCICIOS CERRADOS. PRESUPUESTO DE INGRESOS

2. DERECHOS A COBRAR DE PRESUPUESTOS CERRADOS

a) DERECHOS PENDIENTES DE COBRO TOTALES

Año	Aplicación Presupuest.	Descripción	Derchos Pend de Cobro a 1/1	Modificaciones Saldo Inicial	Derechos Anulados	Derechos Cancelados	Recaudación	Derchos Pend de Cobro a 31/12
2007	33000	TASA POR RESERVA DE APARCAMIENTO	18,03	0,00	0,00	0,00	0,00	18,03
2007	54100	VIVIENDAS DE PROPIEDAD MUNICIPAL	40,98	0,00	0,00	0,00	0,00	40,98
		TOTAL AÑO 2007	**26.086,59**	**0,00**	**0,00**	**0,00**	**0,00**	**26.086,59**
2008	29000	IMPUESTOS SOBRE CONSTRUCCIONES	1.129,00	0,00	0,00	0,00	0,00	1.129,00
2008	30000	TASA ABASTECIMIENTO DE AGUA	20.471,18	0,00	0,00	0,00	0,00	20.471,18
2008	30100	TASA DE ALCANTARILLADO	123,47	0,00	0,00	0,00	0,00	123,47
2008	33100	TASA ENTRADA DE VEHICULOS	123,33	0,00	0,00	0,00	0,00	123,33
2008	33900	TASA POR CANALES	87,59	0,00	0,00	0,00	0,00	87,59
2008	32500	TASA POR EXPEDICION DE DOCUMENTOS	139,44	0,00	0,00	0,00	0,00	139,44
2008	32100	TASA POR LICENCIA DE APERTURA ESTABLECIMIENTO	200,00	0,00	0,00	0,00	0,00	200,00
2008	33500	TASA POR MESAS Y SILLAS	24,04	0,00	0,00	0,00	0,00	24,04
2008	30200	TASA POR RECOGIDA BASURA	1.764,72	0,00	0,00	0,00	0,00	1.764,72
2008	33000	TASA POR RESERVA DE APARCAMIENTO	22,54	0,00	0,00	0,00	0,00	22,54
2008	31300	TASA POR SERVICIO DE PISCINAS MUNICIPALES	663,56	0,00	0,00	0,00	0,00	663,56
2008	54100	VIVIENDAS DE PROPIEDAD MUNICIPAL	2.897,90	0,00	0,00	0,00	0,00	2.897,90
		TOTAL AÑO 2008	**27.646,77**	**0,00**	**0,00**	**0,00**	**0,00**	**27.646,77**
2009	30000	TASA ABASTECIMIENTO DE AGUA	21.083,11	0,00	0,00	0,00	0,00	21.083,11
2009	30100	TASA DE ALCANTARILLADO	110,21	0,00	0,00	0,00	0,00	110,21
2009	33100	TASA ENTRADA DE VEHICULOS	84,27	0,00	0,00	0,00	0,00	84,27
2009	33900	TASA POR CANALES	76,15	0,00	0,00	0,00	0,00	76,15
2009	33500	TASA POR MESAS Y SILLAS	24,04	0,00	0,00	0,00	0,00	24,04
2009	30200	TASA POR RECOGIDA BASURA	1.441,32	0,00	0,00	0,00	0,00	1.441,32
2009	33000	TASA POR RESERVA DE APARCAMIENTO	27,04	0,00	0,00	0,00	0,00	27,04
2009	31200	TASA POR SERVICIO GUARDERIA MUNICIPAL.	375,60	0,00	0,00	0,00	0,00	375,60
2009	54100	VIVIENDAS DE PROPIEDAD MUNICIPAL	4.986,03	0,00	0,00	0,00	0,00	4.986,03

AYUNTAMIENTO DE MARINALEDA

EJERCICIOS CERRADOS 2019

24.2. INFORMACION PRESUPUESTARIA. EJERCICIOS CERRADOS. PRESUPUESTO DE INGRESOS

2. DERECHOS A COBRAR DE PRESUPUESTOS CERRADOS

a) DERECHOS PENDIENTES DE COBRO TOTALES

Año	Aplicación Presupuest.	Descripción	Derchos Pend de Cobro a 1/1	Modificaciones Saldo Inicial	Derechos Anulados	Derechos Cancelados	Recaudación	Derchos Pend de Cobro a 31/12
		TOTAL AÑO 2009	**28.207,77**	**0,00**	**0,00**	**0,00**	**0,00**	**28.207,77**
2010	54100	ARRENDAMIENTO FINCAS URBANAS. VIVIENDAS PUBLICAS.	2.280,43	0,00	0,00	0,00	0,00	2.280,43
2010	11300	IMPUESTO BIENES INMUEBLES URBANA.	411,16	-411,16	0,00	0,00	0,00	0,00
2010	11500	IMPUESTOS VEHICULO TRACCION MECANICA.	627,27	-627,27	0,00	0,00	0,00	0,00
2010	30000	SERVICIO DE ABASTECIMIENTO DE AGUA.	25.831,53	0,00	0,00	0,00	0,00	25.831,53
2010	30100	SERVICIO DE ALCANTARILLADO.	101,19	0,00	0,00	0,00	0,00	101,19
2010	30200	SERVICIO DE RECOGIDA DE BASURAS.	1.258,94	0,00	0,00	0,00	0,00	1.258,94
2010	33000	TASA DE ESTACIONAMIENTO DE VEHICULOS.	18,03	0,00	0,00	0,00	0,00	18,03
2010	33500	TASA OCUPACION VIA PUBLICA CON TERRAZAS.	36,06	0,00	0,00	0,00	0,00	36,06
2010	33900	TASA POR DESAGÜES Y CANALES	67,96	0,00	0,00	0,00	0,00	67,96
2010	33100	TASA POR ENTRADA DE VEHICULOS.	78,20	0,00	0,00	0,00	0,00	78,20
		TOTAL AÑO 2010	**30.710,77**	**-1.038,43**	**0,00**	**0,00**	**0,00**	**29.672,34**
2011	54100	ARRENDAMIENTO FINCAS URBANAS. VIVIENDAS PUBLICAS.	1.467,72	0,00	0,00	0,00	0,00	1.467,72
2011	11300	IMPUESTO BIENES INMUEBLES URBANA.	451,74	0,00	0,00	0,00	0,00	451,74
2011	29000	IMPUESTOS SOBRE CONSTRUCCIONE, INSTALACIONES Y OBRAS.	626,10	0,00	0,00	0,00	0,00	626,10
2011	11500	IMPUESTOS VEHICULO TRACCION MECANICA.	928,92	0,00	0,00	0,00	0,00	928,92
2011	30000	SERVICIO DE ABASTECIMIENTO DE AGUA.	43.206,16	0,00	0,00	0,00	0,00	43.206,16
2011	30100	SERVICIO DE ALCANTARILLADO.	140,01	0,00	0,00	0,00	0,00	140,01
2011	30200	SERVICIO DE RECOGIDA DE BASURAS.	1.835,96	0,00	0,00	0,00	0,00	1.835,96
2011	33000	TASA DE ESTACIONAMIENTO DE VEHICULOS.	36,05	0,00	0,00	0,00	0,00	36,05
2011	33500	TASA OCUPACION VIA PUBLICA CON TERRAZAS.	48,08	0,00	0,00	0,00	0,00	48,08
2011	33900	TASA POR DESAGÜES Y CANALES	97,76	0,00	0,00	0,00	0,00	97,76
2011	33100	TASA POR ENTRADA DE VEHICULOS.	132,85	0,00	0,00	0,00	0,00	132,85
2011	32500	TASA POR EXPEDICION DE DOCUMENTOS.	50,00	0,00	0,00	0,00	0,00	50,00
		TOTAL AÑO 2011	**49.021,35**	**0,00**	**0,00**	**0,00**	**0,00**	**49.021,35**

AYUNTAMIENTO DE MARINALEDA

EJERCICIOS CERRADOS 2019

24.2. INFORMACION PRESUPUESTARIA. EJERCICIOS CERRADOS. PRESUPUESTO DE INGRESOS

2. DERECHOS A COBRAR DE PRESUPUESTOS CERRADOS

a) DERECHOS PENDIENTES DE COBRO TOTALES

Año	Aplicación Presupuest.	Descripción	Derchos Pend de Cobro a 1/1	Modificaciones Saldo Inicial	Derechos Anulados	Derechos Cancelados	Recaudación	Derchos Pend de Cobro a 31/12
2012	54100	ARRENDAMIENTO FINCAS URBANAS. VIVIENDAS PUBLICAS.	1.977,94	0,00	0,00	0,00	0,00	1.977,94
2012	11300	IMPUESTO BIENES INMUEBLES URBANA.	492,33	0,00	0,00	0,00	0,00	492,33
2012	29000	IMPUESTOS SOBRE CONSTRUCCIONE, INSTALACIONES Y OBRAS.	499,20	0,00	0,00	0,00	0,00	499,20
2012	11500	IMPUESTOS VEHICULO TRACCION MECANICA.	839,31	-140,10	0,00	0,00	0,00	699,21
2012	30000	SERVICIO DE ABASTECIMIENTO DE AGUA.	14.267,78	0,00	0,00	0,00	0,00	14.267,78
2012	30100	SERVICIO DE ALCANTARILLADO.	45,01	0,00	0,00	0,00	1,50	43,51
2012	30200	SERVICIO DE RECOGIDA DE BASURAS.	601,00	0,00	0,00	0,00	48,08	552,92
2012	33000	TASA DE ESTACIONAMIENTO DE VEHICULOS.	9,01	0,00	0,00	0,00	0,00	9,01
2012	33500	TASA OCUPACION VIA PUBLICA CON TERRAZAS.	36,06	0,00	0,00	0,00	0,00	36,06
2012	33900	TASA POR DESAGÜES Y CANALES	27,54	0,00	0,00	0,00	0,00	27,54
2012	33100	TASA POR ENTRADA DE VEHICULOS.	33,04	0,00	0,00	0,00	3,00	30,04
2012	32500	TASA POR EXPEDICION DE DOCUMENTOS.	43,00	0,00	0,00	0,00	1,00	42,00
		TOTAL AÑO 2012	**18.871,22**	**-140,10**	**0,00**	**0,00**	**53,58**	**18.677,54**
2013	54100	ARRENDAMIENTO FINCAS URBANAS. VIVIENDAS PUBLICAS.	3.354,03	0,00	0,00	0,00	0,00	3.354,03
2013	11200	IMPUESTO BIENES INMUEBLES RUSTICA.	0,04	-0,04	0,00	0,00	0,00	0,00
2013	11300	IMPUESTO BIENES INMUEBLES URBANA.	979,88	-138,96	0,00	0,00	0,00	840,92
2013	11500	IMPUESTOS VEHICULO TRACCION MECANICA.	1.115,73	-212,04	0,00	0,00	71,94	831,75
2013	39900	OTROS INGRESOS DIVERSOS.	6.526,33	0,00	0,00	0,00	0,00	6.526,33
2013	30000	SERVICIO DE ABASTECIMIENTO DE AGUA.	12.941,54	0,00	0,00	0,00	136,52	12.805,02
2013	30100	SERVICIO DE ALCANTARILLADO.	33,30	-1,50	0,00	0,00	0,00	31,80
2013	30200	SERVICIO DE RECOGIDA DE BASURAS.	504,84	0,00	0,00	0,00	24,04	480,80
2013	33000	TASA DE ESTACIONAMIENTO DE VEHICULOS.	4,51	0,00	0,00	0,00	0,00	4,51
2013	33900	TASA POR DESAGÜES Y CANALES	22,32	-1,62	0,00	0,00	0,00	20,70
2013	33100	TASA POR ENTRADA DE VEHICULOS.	27,09	0,00	0,00	0,00	0,00	27,09
2013	32500	TASA POR EXPEDICION DE DOCUMENTOS.	14,00	-0,50	0,00	0,00	0,50	13,00

AYUNTAMIENTO DE MARINALEDA

EJERCICIOS CERRADOS 2019

24.2. INFORMACION PRESUPUESTARIA. EJERCICIOS CERRADOS. PRESUPUESTO DE INGRESOS

2. DERECHOS A COBRAR DE PRESUPUESTOS CERRADOS

a) DERECHOS PENDIENTES DE COBRO TOTALES

Año	Aplicación Presupuest.	Descripción	Derchos Pend de Cobro a 1/1	Modificaciones Saldo Inicial	Derechos Anulados	Derechos Cancelados	Recaudación	Derchos Pend de Cobro a 31/12
		TOTAL AÑO 2013	**25.523,61**	**-354,66**	**0,00**	**0,00**	**233,00**	**24.935,95**
2014	54100	ARRENDAMIENTO FINCAS URBANAS. VIVIENDAS PUBLICAS.	952,67	0,00	0,00	0,00	98,16	854,51
2014	11200	IMPUESTO BIENES INMUEBLES RUSTICA.	45,79	-36,31	0,00	0,00	0,00	9,48
2014	11300	IMPUESTO BIENES INMUEBLES URBANA.	2.007,51	-270,45	0,00	0,00	277,06	1.460,00
2014	11500	IMPUESTOS VEHICULO TRACCION MECANICA.	4.768,67	-3.271,33	0,00	0,00	115,76	1.381,58
2014	31200	SERVICIO DE COMEDOR DE GUARDERIA MUNICIPAL.	84,14	0,00	0,00	0,00	0,00	84,14
2014	30200	SERVICIO DE RECOGIDA DE BASURAS.	528,88	0,00	0,00	0,00	48,08	480,80
2014	33000	TASA DE ESTACIONAMIENTO DE VEHICULOS.	9,02	0,00	0,00	0,00	0,00	9,02
2014	33500	TASA OCUPACION VIA PUBLICA CON TERRAZAS.	12,02	0,00	0,00	0,00	0,00	12,02
2014	33900	TASA POR DESAGÜES Y CANALES	26,73	0,00	0,00	0,00	0,00	26,73
2014	33100	TASA POR ENTRADA DE VEHICULOS.	78,26	0,00	0,00	0,00	3,01	75,25
2014	32500	TASA POR EXPEDICION DE DOCUMENTOS.	20,50	0,00	0,00	0,00	1,00	19,50
		TOTAL AÑO 2014	**8.534,19**	**-3.578,09**	**0,00**	**0,00**	**543,07**	**4.413,03**
2015	54100	ARRENDAMIENTO FINCAS URBANAS. VIVIENDAS PUBLICAS.	977,39	0,00	0,00	0,00	0,00	977,39
2015	11200	IMPUESTO BIENES INMUEBLES RUSTICA.	131,80	-0,04	0,00	0,00	0,00	131,76
2015	11300	IMPUESTO BIENES INMUEBLES URBANA.	2.748,96	-177,70	0,00	0,00	152,43	2.418,83
2015	11600	IMPUESTO INCREMENTE VALOR TERRENOS NAT. URBANA. PLUSVALIAS.	121,60	0,00	0,00	0,00	121,60	0,00
2015	29000	IMPUESTOS SOBRE CONSTRUCCIONE, INSTALACIONES Y OBRAS.	5,00	0,00	0,00	0,00	5,00	0,00
2015	11500	IMPUESTOS VEHICULO TRACCION MECANICA.	4.479,62	0,00	0,00	0,00	610,63	3.868,99
2015	32100	LICENCIAS URBANISTICAS Y DE APERTURA ESTABLECIMENTOS.	25,00	0,00	0,00	0,00	25,00	0,00
2015	31200	SERVICIO DE COMEDOR DE GUARDERIA MUNICIPAL.	84,14	0,00	0,00	0,00	0,00	84,14
2015	30200	SERVICIO DE RECOGIDA DE BASURAS.	558,60	0,00	0,00	0,00	24,04	534,56
2015	33000	TASA DE ESTACIONAMIENTO DE VEHICULOS.	8,12	0,00	0,00	0,00	0,00	8,12
2015	33500	TASA OCUPACION VIA PUBLICA CON TERRAZAS.	12,02	0,00	0,00	0,00	0,00	12,02
2015	33900	TASA POR DESAGÜES Y CANALES	27,95	0,00	0,00	0,00	0,00	27,95

AYUNTAMIENTO DE MARINALEDA

EJERCICIOS CERRADOS 2019

24.2. INFORMACION PRESUPUESTARIA. EJERCICIOS CERRADOS. PRESUPUESTO DE INGRESOS

2. DERECHOS A COBRAR DE PRESUPUESTOS CERRADOS

a) DERECHOS PENDIENTES DE COBRO TOTALES

Año	Aplicación Presupuest.	Descripción	Derchos Pend de Cobro a 1/1	Modificaciones Saldo Inicial	Derechos Anulados	Derechos Cancelados	Recaudación	Derchos Pend de Cobro a 31/12
2015	33100	TASA POR ENTRADA DE VEHICULOS.	107,77	0,00	0,00	0,00	3,01	104,76
2015	32500	TASA POR EXPEDICION DE DOCUMENTOS.	25,51	0,00	0,00	0,00	4,11	21,40
		TOTAL AÑO 2015	**9.313,48**	**-177,74**	**0,00**	**0,00**	**945,82**	**8.189,92**
2016	54100	ARRENDAMIENTO FINCAS URBANAS. VIVIENDAS PUBLICAS.	986,22	0,00	0,00	0,00	0,00	986,22
2016	11200	IMPUESTO BIENES INMUEBLES RUSTICA.	2.252,36	-0,04	0,00	0,00	965,81	1.286,51
2016	11300	IMPUESTO BIENES INMUEBLES URBANA.	5.283,09	-149,25	0,00	0,00	866,60	4.267,24
2016	11600	IMPUESTO INCREMENTE VALOR TERRENOS NAT. URBANA. PLUSVALIAS.	977,57	0,00	0,00	0,00	0,00	977,57
2016	13000	IMPUESTOS SOBRE ACTIVIDADES ECONOMICAS.	301,49	0,00	0,00	0,00	0,00	301,49
2016	29000	IMPUESTOS SOBRE CONSTRUCCIONE, INSTALACIONES Y OBRAS.	1.547,14	0,00	0,00	0,00	0,00	1.547,14
2016	11500	IMPUESTOS VEHICULO TRACCION MECANICA.	6.766,11	0,00	0,00	0,00	434,48	6.331,63
2016	32100	LICENCIAS URBANISTICAS Y DE APERTURA ESTABLECIMENTOS.	50,00	0,00	0,00	0,00	0,00	50,00
2016	30200	SERVICIO DE RECOGIDA DE BASURAS.	1.033,72	0,00	0,00	0,00	96,16	937,56
2016	33200	TASA APROVECHAMIENTO EMPRESAS SUMINISTRADORAS	3.138,63	0,00	0,00	0,00	0,00	3.138,63
2016	33500	TASA OCUPACION VIA PUBLICA CON TERRAZAS.	12,02	0,00	0,00	0,00	0,00	12,02
2016	33900	TASA POR DESAGÜES Y CANALES	40,14	0,00	0,00	0,00	1,08	39,06
2016	33100	TASA POR ENTRADA DE VEHICULOS.	138,46	0,00	0,00	0,00	12,04	126,42
2016	32500	TASA POR EXPEDICION DE DOCUMENTOS.	27,61	0,00	0,00	0,00	2,00	25,61
2016	31200	TASAS COMEDOR ESCUELA INFANTIL MUNICIPAL	100,16	0,00	0,00	0,00	12,52	87,64
		TOTAL AÑO 2016	**22.654,72**	**-149,29**	**0,00**	**0,00**	**2.390,69**	**20.114,74**
2017	54100	ARRENDAMIENTO FINCAS URBANAS. VIVIENDAS PUBLICAS.	2.837,73	0,00	0,00	0,00	0,00	2.837,73
2017	11200	IMPUESTO BIENES INMUEBLES RUSTICA.	14.381,99	-0,04	0,00	0,00	2.024,00	12.357,95
2017	11300	IMPUESTO BIENES INMUEBLES URBANA.	23.498,08	-304,98	0,00	0,00	13.028,46	10.164,64
2017	11500	IMPUESTOS VEHICULO TRACCION MECANICA.	7.731,37	0,00	0,00	0,00	532,67	7.198,70
2017	39190	OTRAS MULTAS Y SANCIONES	100,49	0,00	0,00	0,00	0,00	100,49
2017	30200	SERVICIO DE RECOGIDA DE BASURAS.	1.105,84	120,20	0,00	0,00	192,32	1.033,72

AYUNTAMIENTO DE MARINALEDA

EJERCICIOS CERRADOS 2019

24.2. INFORMACION PRESUPUESTARIA. EJERCICIOS CERRADOS. PRESUPUESTO DE INGRESOS

2. DERECHOS A COBRAR DE PRESUPUESTOS CERRADOS

a) DERECHOS PENDIENTES DE COBRO TOTALES

Año	Aplicación Presupuest.	Descripción	Derchos Pend de Cobro a 1/1	Modificaciones Saldo Inicial	Derechos Anulados	Derechos Cancelados	Recaudación	Derchos Pend de Cobro a 31/12
2017	33000	TASA DE ESTACIONAMIENTO DE VEHICULOS.	9,02	0,00	0,00	0,00	4,51	4,51
2017	33500	TASA OCUPACION VIA PUBLICA CON TERRAZAS.	12,02	0,00	0,00	0,00	0,00	12,02
2017	33900	TASA POR DESAGÜES Y CANALES	39,96	5,40	0,00	0,00	9,00	36,36
2017	33100	TASA POR ENTRADA DE VEHICULOS.	138,46	12,04	0,00	0,00	18,06	132,44
2017	32500	TASA POR EXPEDICION DE DOCUMENTOS.	27,50	2,50	0,00	0,00	6,00	24,00
2017	31200	TASAS COMEDOR ESCUELA INFANTIL MUNICIPAL	48,08	0,00	0,00	0,00	48,08	0,00
		TOTAL AÑO 2017	**49.930,54**	**-164,88**	**0,00**	**0,00**	**15.863,10**	**33.902,56**
2018	54100	ARRENDAMIENTO FINCAS URBANAS. VIVIENDAS PUBLICAS.	6.756,76	0,00	0,00	0,00	2.998,37	3.758,39
2018	46104	DIPUTACION CONVENIOS/SUBVENCIONES CULTURA, MONITOR...	6.000,00	0,00	0,00	0,00	6.000,00	0,00
2018	76110	DIPUTACION OTRAS SUBVENCIONES...	14.400,00	0,00	0,00	0,00	14.400,00	0,00
2018	46105	DIPUTACION SUBVENCION EDUCADOR.AUX. ADTIVO.	3.156,19	0,00	0,00	0,00	3.156,19	0,00
2018	46106	DIPUTACION SUBVENCION/CONVENIO. DEPORTES, MONITORES...	6.000,00	0,00	0,00	0,00	6.000,00	0,00
2018	46109	DIPUTACION SUBVENCION/CONVENIO: MONITOR ADJ	9.792,00	0,00	0,00	0,00	9.792,00	0,00
2018	46108	DIPUTACION SUBVENCION/CONVENIO: TRABAJADORA SOCIAL	9.247,21	0,00	0,00	0,00	9.247,21	0,00
2018	46107	DIPUTACION: PDI, PD.ADULTOS, SEDES.	13.174,00	0,00	0,00	0,00	13.174,00	0,00
2018	76107	DIPUTACION: PLAN SUPERA (I-III-IV-V)	29.165,47	0,00	0,00	0,00	29.165,47	0,00
2018	11200	IMPUESTO BIENES INMUEBLES RUSTICA.	10.959,59	-5.988,84	0,00	0,00	1.010,73	3.960,02
2018	11300	IMPUESTO BIENES INMUEBLES URBANA.	50.339,84	-20.684,47	0,00	0,00	22.454,30	7.201,07
2018	11600	IMPUESTO INCREMENTE VALOR TERRENOS NAT. URBANA. PLUSVALIAS.	2.129,49	0,00	0,00	0,00	1.832,89	296,60
2018	13000	IMPUESTOS SOBRE ACTIVIDADES ECONOMICAS.	2.651,42	-453,07	0,00	0,00	2.198,35	0,00
2018	29000	IMPUESTOS SOBRE CONSTRUCCIONE, INSTALACIONES Y OBRAS.	2.468,65	0,00	0,00	0,00	2.468,65	0,00
2018	11500	IMPUESTOS VEHICULO TRACCION MECANICA.	12.398,57	-1.164,16	0,00	0,00	2.517,98	8.716,43
2018	32100	LICENCIAS URBANISTICAS Y DE APERTURA ESTABLECIMENTOS.	100,00	0,00	0,00	0,00	100,00	0,00
2018	30200	SERVICIO DE RECOGIDA DE BASURAS.	4.014,68	-576,96	0,00	0,00	2.163,60	1.274,12
2018	31301	SERVICIOS DE INSTALACIONES DEPORTIVAS.	228,00	0,00	0,00	0,00	168,00	60,00

AYUNTAMIENTO DE MARINALEDA

EJERCICIOS CERRADOS 2019

24.2. INFORMACION PRESUPUESTARIA. EJERCICIOS CERRADOS. PRESUPUESTO DE INGRESOS

2. DERECHOS A COBRAR DE PRESUPUESTOS CERRADOS

a) DERECHOS PENDIENTES DE COBRO TOTALES

Año	Aplicación Presupuest.	Descripción	Derchos Pend de Cobro a 1/1	Modificaciones Saldo Inicial	Derechos Anulados	Derechos Cancelados	Recaudación	Derchos Pend de Cobro a 31/12
2018	46100	SUBVENCIONES/CONVENIOS DIPUTACION PROVINCIAL.	767,42	0,00	0,00	0,00	0,00	767,42
2018	46101	SUBVENCIONES/CONVENIOS DIPUTACION. MATERIA SERVICOS SOCIALES E IGUALDAD	6.008,67	0,00	0,00	0,00	6.008,67	0,00
2018	33000	TASA DE ESTACIONAMIENTO DE VEHICULOS.	22,55	-4,51	0,00	0,00	13,54	4,50
2018	33500	TASA OCUPACION VIA PUBLICA CON TERRAZAS.	24,04	0,00	0,00	0,00	0,00	24,04
2018	33900	TASA POR DESAGÜES Y CANALES	200,24	-40,51	0,00	0,00	105,91	53,82
2018	33100	TASA POR ENTRADA DE VEHICULOS.	463,54	-57,19	0,00	0,00	237,79	168,56
2018	32500	TASA POR EXPEDICION DE DOCUMENTOS.	308,11	11,00	0,00	0,00	283,10	36,01
2018	31200	TASAS COMEDOR ESCUELA INFANTIL MUNICIPAL	738,68	150,76	0,00	0,00	745,20	144,24
		TOTAL AÑO 2018	**191.515,12**	**-28.807,95**	**0,00**	**0,00**	**136.241,95**	**26.465,22**
		TOTAL:	**756.201,34**	**-34.411,14**	**0,00**	**0,00**	**156.271,21**	**565.518,99**

Ayuntamiento de Marinaleda
Avda. libertad, 119 (Marinaleda) * C.P. 41569 * Telf.: 955910904 / 955829542 *
Fax.: 955829507 www.marinaleda.es * e-mail: info@marinaleda.com

COPIA

Liquidación del Presupuesto

LIQUIDACIÓN PRESUPUESTO

1. ESTADO DE DEUDORES NO PRESUPUESTARIOS.

Cuenta	Concepto		Saldo al 1 de Enero	Modificaciones Saldo Inicial	Cargos Realizados en Ejercicio	Total Deudores	Abonos realizados en Ejercicio	Deudores Pendiente de Cobro a 31/12
	Código	Descripción						
449	10010	PAGOS FRACCIONADO Operaciones ADO	0,00	0,00	20.643,50	20.643,50	0,00	20.643,50
TOTAL CUENTA			**0,00**	**0,00**	**20.643,50**	**20.643,50**	**0,00**	**20.643,50**
		TOTAL:	**0,00**	**0,00**	**20.643,50**	**20.643,50**	**0,00**	**20.643,50**

2. ESTADO DE ACREEDORES NO PRESUPUESTARIOS

Cuenta	Concepto		Saldo al 1 de Enero	Modificaciones Saldo Inicial	Abonos Realizados en Ejercicio	Total Acreedores	Cargos realizados en Ejercicio	Acreedores Pendiente de Pago a 31/12
	Código	Descripción						
419	20081	FIANZAS POR INSTALACION CONTADOR DE AGUA	1.680,70	-1.680,70	0,00	0,00	0,00	0,00
419	20080	FIANZAS DE EJECUCION DE OBRAS	3.220,00	0,00	0,00	3.220,00	3.220,00	0,00
419	20142	OTRAS OPERACIONES DIVERSAS.	2.194,51	-2.194,51	2.708,21	2.708,21	2.708,21	0,00
TOTAL CUENTA			**7.095,21**	**-3.875,21**	**2.708,21**	**5.928,21**	**5.928,21**	**0,00**
4751	20002	I.R.P.F. RETENCION PROFESIONALES	284,01	0,00	8.110,86	8.394,87	5.696,53	2.698,34
4751	20001	I.R.P.F. RETENCION A TRABAJADORES	12.114,41	0,00	51.625,90	63.740,31	48.405,90	15.334,41
TOTAL CUENTA			**12.398,42**	**0,00**	**59.736,76**	**72.135,18**	**54.102,43**	**18.032,75**
4760	20030	CUOTA TRABAJADOR A LA SEG.SOCIAL.	62.822,90	0,00	62.258,11	125.081,01	117.954,77	7.126,24
TOTAL CUENTA			**62.822,90**	**0,00**	**62.258,11**	**125.081,01**	**117.954,77**	**7.126,24**
		TOTAL:	**82.316,53**	**-3.875,21**	**124.703,08**	**203.144,40**	**177.985,41**	**25.158,99**

3. ESTADO DE PARTIDAS PENDIENTES DE APLICACIÓN

a) COBROS PENDIENTES DE APLICACIÓN

Cuenta	Concepto		Cobros Pdtes. de Aplicación a 1 de Enero	Modificaciones Saldo Inicial	Cobros Realizados en Ejercicio	Total Cobros Pdtes. de Aplicación	Cobros aplicados en Ejercicio	Cobros Pendiente de Aplic. a 31/12
	Código	Descripción						
554	30011	INGRESOS -OPAEF- ANTICIPOS ORDINARIOS	0,00	0,00	378.379,43	378.379,43	378.379,43	0,00
554	30012	INGRESOS/DTO. PTE. APLICACION (Nom).	16.538,09	0,00	15.796,88	32.334,97	27.785,45	4.549,52
TOTAL CUENTA			**16.538,09**	**0,00**	**394.176,31**	**410.714,40**	**406.164,88**	**4.549,52**
		TOTAL:	**16.538,09**	**0,00**	**394.176,31**	**410.714,40**	**406.164,88**	**4.549,52**

3. ESTADO DE PARTIDAS PENDIENTES DE APLICACIÓN
b) PAGOS PENDIENTES DE APLICACIÓN

Cuenta	Concepto		Pagos Pdtes. de Aplicación a 1 de Enero	Modificaciones Saldo Inicial	Pagos Realizados en Ejercicio	Total Pagos Pdtes. de Aplicación	Pagos aplicados en Ejercicio	Pagos Pendiente de Aplic. a 31/12
	Código	Descripción						
555	40000	PAGOS PENDIENTES DE APLICACIÓN	0,00	0,00	238,88	238,88	238,88	0,00
555	40007	RETENCIONES DEUDAS. PART.TRIB.ESTADO (PIE)	0,00	0,00	24.062,29	24.062,29	24.062,29	0,00
555	40010	PAGOS FRACCIONADOS DE OPERACIONES ADO	0,00	0,00	30.050,30	30.050,30	30.050,30	0,00
555	40005	DEDUCCIONES OPAEF.	0,00	0,00	53.270,59	53.270,59	53.270,59	0,00
TOTAL CUENTA			**0,00**	**0,00**	**107.622,06**	**107.622,06**	**107.622,06**	**0,00**
		TOTAL:	**0,00**	**0,00**	**107.622,06**	**107.622,06**	**107.622,06**	**0,00**

23. ESTADO DE VALORES RECIBIDOS EN DEPÓSITO

Concepto		Saldo al 1 de Enero	Modificaciones Saldo Inicial	Depósitos recibidos en Ejercicio	Total Depósitos recibidos	Depósitos cancelados	Depósitos Pendiente de Dev. a 31/12
Código	Descripción						
70301	OTROS VALORES EN DEPOSITO (Avales recibidos en garantia)	8.450,00	0,00	7.589,43	16.039,43	0,00	16.039,43
	TOTAL:	8.450,00	0,00	7.589,43	16.039,43	0,00	16.039,43

AYUNTAMIENTO DE MARINALEDA

EJERCICIO CORRIENTE 2019

24.1.1 INFORMACION PRESUPUESTARIA. EJERCICIO CORRIENTE. PRESUPUESTO DE GASTOS

ACREEDORES POR OPERACIONES PENDIENTES DE APLICAR A PRESUPUESTO

DESCRIPCIÓN DEL GASTO / CÓDIGO	APLICACIÓN PRESUPUESTARIA	IMPORTE PENDIENTE DE APLICAR A PRESUPUESTO				IMPORTE PAGADO A 31 DE DICIEMBRE
		A 1 DE ENERO	ABONOS	CARGOS	A 31 DE DICIEMBRE	
F12100190	-334 -22609	9.374,40	0,00	0,00	9.374,40	0,00
DENOMINACIÓN: S. FRA. 080/2012, SERVICIO AUTOBUS DESDE 01/12/11 AL 29/02/12 PARA ACTIVIDADES CULTURALES						
F12100622	-334 -22699	4.622,40	0,00	0,00	4.622,40	0,00
DENOMINACIÓN: S. FRA. 286/2012, SERVICIO AUTOBUSES A CORONIL, TURQUILLAS, ECIJA, DESDE 09.6.12 AL 08.08.12						
F12100623	-334 -22699	5.243,40	0,00	0,00	5.243,40	0,00
DENOMINACIÓN: S. FRA. 287/2012, SERVICIO AUTOBUSES DESDE 08.08.12 AL 22.08.12, A TURQUILLAS, SEVILLA Y HORNACHUELOS						
F12100624	-334 -22699	4.136,40	0,00	0,00	4.136,40	0,00
DENOMINACIÓN: S. FRA. 288/2012, SERVICIO AUTOBUSES DESDE 23.08.12 AL 31.08.12, A HORNACHUELOS, PTO STA MARIA, CADIZ, Y GRANADA						
F12100722	-341 -22699	1.144,00	0,00	0,00	1.144,00	0,00
DENOMINACIÓN: S. FRA. 308/2012, DEAPLAZAMIENTOS A UTRERA, SEVILLA Y EPIEL UD						
F12100832	-334 -22699	3.850,00	0,00	0,00	3.850,00	0,00
DENOMINACIÓN: S. FRA. 295/2012, SERVICIO AUTOBUS DEL 05 AL 07 DE SEPTIEMBRE, A BELLAVISTA Y LOS PALACIOS						
F13100273	-341 -22799	1.422,50	0,00	0,00	1.422,50	0,00
DENOMINACIÓN: S. FRA. A/101, DESPLAZAMIENTO A RUBIO, LANTEJUELA, LA LUISIANA, ECIJA, FUENTES ANDALUCIA Y OSUNA PARA DESARROLLO PROGRAMA LIGA COMARCAL						
F13100274	-334 -22699	2.365,00	0,00	0,00	2.365,00	0,00
DENOMINACIÓN: S. FRA. 004/2013, SERVICIO BUSES ANUALIDAD 2012						
F13100275	-334 -22699	825,00	0,00	0,00	825,00	0,00
DENOMINACIÓN: S. FRA 019/2013, SERVICIO BUSES A MALAGA 04/12/12						
F13100276	-334 -22699	1.331,00	0,00	0,00	1.331,00	0,00
DENOMINACIÓN: S. FRA. 072/2013, DESPLAZAMIENTOS CORIPE, MONTELLENO, MORON Y ECIJA						

AYUNTAMIENTO DE MARINALEDA

EJERCICIO CORRIENTE 2019

24.1.1 INFORMACION PRESUPUESTARIA. EJERCICIO CORRIENTE. PRESUPUESTO DE GASTOS

ACREEDORES POR OPERACIONES PENDIENTES DE APLICAR A PRESUPUESTO

DESCRIPCIÓN DEL GASTO / CÓDIGO	APLICACIÓN PRESUPUESTARIA	IMPORTE PENDIENTE DE APLICAR A PRESUPUESTO				IMPORTE PAGADO A 31 DE DICIEMBRE
		A 1 DE ENERO	ABONOS	CARGOS	A 31 DE DICIEMBRE	
F13100424	-321 -22799	418,00	0,00	0,00	418,00	0,00
DENOMINACIÓN: S. FRA. A/159, SERVICIO BUS DESPLAZAMIENTO GUARDERIA A VILLAFRANCA						
F19100728	-1521 -68920	0,00	40.327,88	0,00	40.327,88	0,00
DENOMINACIÓN: S.FRA. 865 MATERIAL OBRA PFEA 2018-2019: I-FASE 20 VIVIENDAS SOCIALES. TN. ZAHORRA ARTIFICIAL. ** GASTOS PENDIENTE DE APLICAR A PRESUPUESTO						
F19100972	-1521 -68920	0,00	44.462,37	0,00	44.462,37	0,00
DENOMINACIÓN: S.FRA. 19080139 MATERIAL OBRA PFEA-2018 : I FASE 20 VIVIENDAS SOCIALES. *** GASTOS PENDIENTE DE APLICAR A PRESUPUESTO A 31.12.2019 ***						
	TOTAL:	**34.732,10**	**84.790,25**	**0,00**	**119.522,35**	**0,00**

Ayuntamiento de Marinaleda
Avda. libertad, 119 (Marinaleda) * C.P. 41569 * Telf.: 955910904 / 955829542 *
Fax.: 955829507 www.marinaleda.es * e-mail: info@marinaleda.com

COPIA

Liquidación del Presupuesto

LIQUIDACIÓN PRESUPUESTO

1. RESUMEN DE EJECUCIÓN

Código Proyecto	Denominación	Año de Inicio	Duración	Gasto Previsto	Gasto Comprometido	Obligaciones Reconocidas			Gasto Pend. de realizar	Financ. Afec.
						A 1 de Enero	En el ejercicio	Total		
13000001 / PFEA/2013: MATERIALES		2013	7	128.288,40	128.288,40	128.288,40	0,00	128.288,40	0,00	S
17000004 / PFEA 2017/2018: MANO DE OBRA (GARANTIAS DE RENTAS)		2017	3	326.233,00	321.409,39	321.409,39	0,00	321.409,39	4.823,61	S
17000005 / PLAN SUPERA V: INVERSIONES SOSTENIBLES		2017	3	249.097,61	230.669,17	230.669,17	0,00	230.669,17	18.428,44	S
18000001 / MATERIALES PROYECTOS PFEA 2017-2018		2018	2	158.909,85	136.766,60	136.766,60	0,00	136.766,60	22.143,25	S
18000003 / DIPUTACION: "SOLERA NAVE MUNICIPAL"		2018	2	18.000,00	18.000,00	18.000,00	0,00	18.000,00	0,00	S
18000005 / PFEA 2018-2019 (GARANTÍAS DE RENTAS)		2018	2	329.811,00	310.063,61	6.641,63	302.817,02	309.458,65	20.352,35	S
18000006 / P.E.E. 2018-2019: 1ª FASE CONSTRUCCION NAVE ALMACEN		2018	2	60.654,00	60.653,21	2.043,79	58.609,42	60.653,21	0,79	S
19000001 / SUPERA VI: VEHICULO		2019	1	30.000,00	28.825,12	0,00	28.825,12	28.825,12	1.174,88	S
19000002 / EMPLE@: JOVEN +30 +45 PTI		2019	2	94.750,00	86.387,32	0,00	81.491,74	81.491,74	13.258,26	S
19000003 / PLAN SUPERA VI: RESOL 6808/2018 DIPUTACION		2019	1	193.100,94	191.103,68	0,00	185.131,76	185.131,76	7.969,18	S
19000004 / PACTO ESTADO VIOLENCIA DE GÉNERO		2019	1	1.168,70	1.168,00	0,00	1.168,00	1.168,00	0,70	S
19000005 / V-III PROGRAMA OCIO ALTERNATIVO- POA		2019	1	5.300,00	5.300,00	0,00	5.300,00	5.300,00	0,00	S
19000006 / PEUM 2019		2019	1	9.620,30	9.459,42	0,00	9.212,60	9.212,60	407,70	S
19000007 / PROGRAMA DESARROLLO GITANO 2019		2019	1	2.781,58	2.649,08	0,00	2.648,02	2.648,02	133,56	S
19000008 / MATERIALES PLAN E.ESTABLE 2018-2019 I-FASE NAVE ALMACEN		2019	1	29.875,00	29.868,23	0,00	29.840,85	29.840,85	34,15	S
19000009 / MATERIALES PFEA 2018-2019		2019	1	173.942,95	155.558,21	0,00	155.558,21	155.558,21	18.384,74	S
19000010 / PLAN SUPERA V-II: RESOL 4349/2019 DIPUTACIÓN		2019	2	192.553,94	0,00	0,00	0,00	0,00	192.553,94	S
19000011 / RESOL.5316/2019 DIPUTACION: EQUIPAMIENTO GIMNASIO		2019	2	21.360,92	0,00	0,00	0,00	0,00	21.360,92	S
19000012 / PACTO DE ESTADO CONTRA VIOLENCIA GENERO 2019-2020		2019	2	1.168,70	54,00	0,00	54,00	54,00	1.114,70	S
19000013 / PFEA 2019-2020: MANO DE OBRA (GARANTIAS DE RENTAS)		2019	2	338.831,00	0,00	0,00	0,00	0,00	338.831,00	S

1. RESUMEN DE EJECUCIÓN

Código Proyecto	Denominación	Año de Inicio	Duración	Gasto Previsto	Gasto Comprometido	Obligaciones Reconocidas			Gasto Pend. de realizar	Financ. Afec.
						A 1 de Enero	En el ejercicio	Total		
19000014 / P.E.E. 2019-2020: 2º FASE CONSTRUCCION NAVE-ALMACEN		2019	2	166.916,00	0,00	0,00	0,00	0,00	166.916,00	S
	TOTAL:			**2.532.363,89**	**1.716.223,44**	**843.818,98**	**860.656,74**	**1.704.475,72**	**827.888,17**	

AYUNTAMIENTO DE MARINALEDA

2019

24.5 INFORMACION PRESUPUESTARIA. GASTOS CON FINANCIACIÓN AFECTADA

DESVIACIONES DE FINANCIACIÓN POR AGENTE FINANCIADOR

Código de Gasto	Descripción	Agente Financiador		Coeficiente de Financiación	Desviaciones del ejercicio		Desviaciones acumuladas	
		Tercero	Aplicación Presupuest.		Positivas	Negativas	Positivas	Negativas
13000001	PFEA/2013: MATERIALES		76100	100	0,00	0,00	0,01	0,00
17000004	PFEA 2017/2018: MANO DE OBRA (GARANTIAS DE RENTAS)		72100	100	0,00	0,00	2.723,61	0,00
18000001	MATERIALES PROYECTOS PFEA 2017-2018		76100	90	0,00	0,00	19.928,93	0,00
18000005	PFEA 2018-2019 (GARANTÍAS DE RENTAS)		72100	99,95	0,00	302.670,12	20.342,48	0,00
18000006	P.E.E. 2018-2019: 1ª FASE CONSTRUCCION NAVE ALMACEN		72100	98,1	0,00	57.494,32	0,77	0,00
19000002	EMPLE@: JOVEN +30 +45 PTI		45050	88,6	11.747,03	0,00	11.747,03	0,00
19000004	PACTO ESTADO VIOLENCIA DE GÉNERO		42090	100	0,70	0,00	0,70	0,00
19000005	V-III PROGRAMA OCIO ALTERNATIVO- POA		46100	88,4	0,00	0,26	0,00	0,26
19000006	PEUM 2019		46101	100	407,70	0,00	407,70	0,00
19000007	PROGRAMA DESARROLLO GITANO 2019		46100	89,88	120,04	0,00	120,04	0,00
19000008	MATERIALES PLAN E.ESTABLE 2018-2019 I-FASE NAVE ALMACEN		76100	89,62	30,61	0,00	30,61	0,00
19000009	MATERIALES PFEA 2018-2019		76100	85,28	15.678,97	0,00	15.678,97	0,00
19000010	PLAN SUPERA V-II: RESOL 4349/2019 DIPUTACIÓN		76107	100	144.415,16	0,00	144.415,16	0,00
19000011	RESOL.5316/2019 DIPUTACION: EQUIPAMIENTO GIMNASIO		76106	77,6	12.432,06	0,00	12.432,06	0,00
19000012	PACTO DE ESTADO CONTRA VIOLENCIA GENERO 2019-2020		42090	100	1.114,70	0,00	1.114,70	0,00
19000013	PFEA 2019-2020: MANO DE OBRA (GARANTIAS DE RENTAS)		72100	100	338.831,00	0,00	338.831,00	0,00
19000014	P.E.E. 2019-2020: 2º FASE CONSTRUCCION NAVE-ALMACEN		72100	100	166.916,00	0,00	166.916,00	0,00
			TOTAL:		**691.693,97**	**360.164,70**	**734.689,77**	**0,26**

Ayuntamiento de Marinaleda
Avda. libertad, 119 (Marinaleda) * C.P. 41569 * Telf.: 955910904 / 955829542 *
Fax.: 955829507 www.marinaleda.es * e-mail: info@marinaleda.com

COPIA

Liquidación del Presupuesto

LIQUIDACIÓN PRESUPUESTO

SICAL INPRO

AYUNTAMIENTO DE MARINALEDA

ACTA DE ARQUEO RESUMEN 2019

Desde Fecha: 01/01/2019
Hasta Fecha: 31/12/2019

Código SICAL Banco	Descripción de la cta/Banco	IBAN	ENTIDAD	Saldo Inicial (1)	Cobro S. Ant. (2)	Pagos S. Ant. (3)	Cobros Periodo (4)	Pagos Periodo (5)	Saldo Final (1+2-3+4-5)
001	CAJA (Ventanilla Municipal)		AYUNTAMIENTO	278,11	0,00	0,00	16.615,20	16.310,35	582,96
002	CAJA (Recaudacion Ambulante)		AYUNTAMIENTO	20,00	0,00	0,00	0,00	0,00	20,00
201	LA CAIXA Cta.39054 (Operativ.)	ES10 21008057992200039054	CAIXABANK	5.000,79	0,00	0,00	36.321,86	17.047,63	24.275,02
202	CAJA RURAL DEL SUR (cta.-5222)	ES13 31870506811093645222	CAJA RURAL DEL SUR	11.786,73	0,00	0,00	26.749,63	14.732,61	23.803,75
204	UNICAJA BANCO SA	ES65 21030729190030006038	UNICAJA BANCO	2.357,32	0,00	0,00	6.028,63	8.043,38	342,57
210	BANCO POPULAR (Cta.Prestamo)	ES76 00753014460662000782	BANCO POPULAR	17.712,61	0,00	0,00	12.664,00	15.889,47	14.487,14
211	LA CAIXA Cta.2757 (Prestamos)	ES81 21008421452200182757	CAIXABANK	620,88	0,00	0,00	14.529,00	11.756,62	3.393,26
213	BBVA Cta Prestamo ICO	ES61 01825566700201511693	BBVA	962,92	0,00	0,00	33.087,50	17.666,40	16.384,02
214	BBVA Cta.cte.	ES64 01825566700200410786	BBVA	527.145,44	0,00	0,00	1.894.079,93	1.707.576,59	713.648,78
218	LA CAIXA Cta.21863 Tasas, Impt	ES76 21008057952200021863	CAIXABANK	15.992,25	0,00	0,00	720.953,08	566.438,03	170.507,30
220	BBVA Cta Restringida PEAC 2016 / Cancelada 29/05/2019	ES60 01825566740201515589	BBVA	0,00	0,00	0,00	0,00	0,00	0,00
250	BBVA-Restringida- Proyecto UE1	ES43 01825566780201515602	BBVA	5.328,81	0,00	0,00	0,00	0,00	5.328,81
251	BBVA (Plan SUPERA IV-V	ES11 01825566780201515596	BBVA	21.773,85	0,00	0,00	333.406,34	263.726,35	91.453,84
252	BBVA - PEACA 2017/ Cancelada 29/05/2019	ES46 01825566700201514388	BBVA	0,00	0,00	0,00	0,00	0,00	0,00
253	BBVA Emple@ 30+ Emple@Joven	ES63 01825566730201516360	BBVA	0,00	0,00	0,00	62.962,50	56.465,38	6.497,12
254	BBVA (Solidaridad Aliment 2015 / Cancelada 29/05/2019	ES29 01825566730201518427	BBVA	0,00	0,00	0,00	0,00	0,00	0,00
256	BBVA (Sum.Minimo 2016 /Cancelada 29/05/2019	ES43 01825566770201517882	BBVA	0,00	0,00	0,00	0,00	0,00	0,00
TOTALES	.....			**608.979,71**	**0,00**	**0,00**	**3.157.397,67**	**2.695.652,81**	**1.070.724,57**

SECRETARIO-INTERVENTOR

Antonio Prados Sánchez

EL ALCALDE

Juan M. Sánchez Gordillo.

EL TESORERO

Antonio Prados Sánchez

Asunto: Liquidación Presupuesto 2019 y Rendición Cuenta General 2019

ANTONIO PRADOS SÁNCHEZ, TESORERO DEL AYUNTAMIENTO DE MARINALEDA (SEVILLA)

CERTIFICA:

Que según consta en la contabilidad municipal y realizada a fecha 31/12/2019 acta de arqueo de las cuentas de caja (efectivo) los saldos son los que seguidamente se detallan:

Cta.contable	Código Caja (SICAL)	Descripción	Saldo a 31.12.2019
570	001	CAJA(Ventanilla Municipal)	582,96.-euros.
570	002	CAJA(Recaudación Ambulante)	20,00.-euros.
		TOTAL Efectivo a 31.12.2019:	**602,96.-euros**

Y para que así conste y surta los efectos oportunos ante la Cámara de Cuentas de Andalucía en relación a la Rendición de cuentas del ejercicio 2019 expido el presente en Marinaleda a 20 de enero de 2020.

EL TESORERO,

SECRETARIA

Fdo.: Antonio Prados Sánchez.

Avda. libertad, 119 (Marinaleda) C.P. 41569 Telf.: 955910904 / 955829542 Fax.: 955829507 e-mail: marinaleda@dipusevilla.es
Entidad inscrita en el Registro de Entidades Locales al número 01410613 C.I.F. P4106100C

CaixaBank

Certificado

Antonia Paez Muñoz, apoderado de CaixaBank, S.A., inscrita con el número 2100 en el Registro de Entidades Financieras del Banco de España, con número de identificación fiscal A-08663619 y domiciliada en carrer Pintor Sorolla, 2-4, de València.

CERTIFICA

Que la cuenta número 2100-8057-99-2200039054 es titularidad de Ayuntamiento De Marinaleda con CIF P4106100C.

Que en fecha 31/12/2019 el saldo del mencionado depósito es de 24.275,02 EUR.

Y para que así conste y surta efecto ante quien proceda, expide la presente certificación en Marinaleda a 07/01/2020.

CAIXABANK, S.A.
08057, Marinaleda

CaixaBank
08 ENE 2020
Marinaleda - 8057
C. Alcalde Vicente Cejas, 9
41560 MARINALEDA

MOD. (D) 001 720.4225 63 (01) (OP) (D)

CAJA RURAL DEL SUR

CERTIFICADO SALDO A FECHA PUNTUAL

Sucursal	Nº Página
0506 MARINALEDA	1

D./Dña. MIRIAM GARCIA TIRADO con NIF 30996749V en nombre y representación de CAJA RURAL DEL SUR y en calidad de empleado de la entidad en la sucursal 0506 / MARINALEDA con domicilio: AV/LIBERTAD,0042.

CERTIFICA

Que AYUNTAMIENTO DE MARINALEDA, Titular del Certificado, con identificación oficial P4106100C es cliente de la Entidad y a fecha 31/12/2019 mantiene los siguientes saldos:

Tipo	Número de Cuenta (IBAN)	Saldo	Total Titulares
CUENTA CORRIENTE	ES13 3187 0506 8110 9364 5222	23.803,75 EUR	001

Cód. BIC: BCOEESMM187

Para que así conste a los efectos oportunos y a petición del interesado, se expide la presente certificación en MARINALEDA a 09/01/2020.

Fdo.: MIRIAM GARCIA TIRADO

P0009812-Z2

Unicaja Banco

D. Maria Dolores Fernandez Perea, INTERVENTOR DE LA SUCURSAL 0729 - HERRERA DE LA ENTIDAD **UNICAJA BANCO, S.A.**.

CERTIFICA:

Que, consultados los archivos de esta Entidad, aparece la cuenta número (IBAN) ES65 2103 0729 1900 3000 6038 con un saldo a SU FAVOR el día 31 de diciembre de 2019 de 342,57 EUR. Asimismo, dicha cuenta aparece a nombre de:

AYUNTAMIENTO DE MARINALEDA, con N.I.F.: P4106100C

Y para que así conste, y a petición del interesado, se extiende el presente certificado en HERRERA a las 10 horas y 34 minutos de 17 de enero de 2020.

Fdo.: D. Maria Dolores Fernandez Perea
INTERVENTOR, Sucursal: 0729 - HERRERA.

Unicaja Banco, S.A., Avda. Andalucía 10 - 12, Málaga. Inscrito en el Registro Mercantil de Málaga, Tomo 4.952, Libro 3.859, Sección 8, Hoja MA-111.580, Folio 1, Inscripción 1ª, N.I.F. A93139053

Santander

BANCO SANTANDER, S.A., Sucursal de ESTEPA, con domicilio en MESONES,41 41560 ESTEPA, representado por Gerardo Luna Blázquez y Jose Antonio Álvarez Mira, Apoderados con facultades bastantes para ello

CERTIFICA

Que a fecha de 31/12/2019 presenta el Ayuntamiento de Marinaleda los siguientes saldos en sus correspondientes cuentas:

- ES7600753014460662000782 saldo 14.487,14 EUROS

Banco Santander, S.A.
04 FEB. 2020
0049 - 1690 - Mesones, 41
ESTEPA

BANCO SANTANDER SA

P.P.

CaixaBank

Certificado

Antonia Paez Muñoz, apoderado de CaixaBank, S.A., inscrita con el número 2100 en el Registro de Entidades Financieras del Banco de España, con número de identificación fiscal A-08663619 y domiciliada en carrer Pintor Sorolla, 2-4, de València.

CERTIFICA

Que la cuenta número 2100-8421-45-2200182757 es titularidad de Ayuntamiento De Marinaleda con CIF P4106100C.

Que en fecha 31/12/2019 el saldo del mencionado depósito es de 3.393,26 EUR.

Y para que así conste y surta efecto ante quien proceda, expide la presente certificación en Marinaleda a 07/01/2020.

CAIXABANK, S.A.
08057, Marinaleda

CaixaBank
08 ENE 2020
Marinaleda - 8057
C. Alcalde Vicente Cejas, 9
41569 MARINALEDA

BBVA

La Entidad **BANCO BILBAO VIZCAYA ARGENTARIA, S.A.**

C E R T I F I C A

Que según consta en nuestros registros contables, la cuenta abierta en esta Entidad a nombre de **AYUNTAMIENTO MARINALEDA** con N.I.F. **P4106100C**, que a continuación se relaciona, presentaba a fecha **31 de diciembre de 2019** un saldo ACREEDOR O DEUDOR DE BANCO BILBAO VIZCAYA ARGENTARIA, S.A., según el siguiente detalle:

ES6101825566700201511693: 16.384,02 EUR (DIECISEIS MIL TRESCIENTOS OCHENTA Y CUATRO CON DOS EUR) .

Y para que conste donde proceda, a petición de parte interesada, se expide el presente CERTIFICADO en SEVILLA, 15 de enero de 2020.

BANCO BILBAO VIZCAYA ARGENTARIA, S.A.

Banco Bilbao Vizcaya Argentaria BBVA

Este documento ha sido generado en formato digital y se ha firmado electrónicamente, lo que conforme a la Ley 59/2003 de Firma Electrónica permite:

- Identificar al firmante de manera inequívoca, teniendo la firma electrónica respecto de los datos consignados el mismo valor que la firma manuscrita cuando se consigna en papel.
- Asegurar la integridad del documento firmado.

Si está consultando una copia impresa del certificado, puede comprobar su autenticidad contrastandolo con la versión digital del mismo, en el que se puede comprobar la firma en el panel de firmas.

Banco Bilbao Vizcaya Argentaria, S.A. con domicilio en la Plaza San Nicolás, número 4, 48005, Bilbao, inscrito en el Registro Mercantil de Vizcaya, al tomo 3858, folio 1, hoja BI - 17 - A, inscripción 1035, con C.I.F. A-48265169

Subject: C=ES, O=BBVA S.A., OU=ENTERPRISE CLIENTS ESPAÑA, OID.2.5.4.12=#0C03342E33, OID.2.5.4.12=#0C084449524543544F52, OID.1.3.6.1.4.1.17326.30.3=#
Emisor del certificado: CN=AC Camerfirma Certificados Camerales, O=AC Camerfirma SA, OID.2.5.4.5=#130941383237343332383 37, L=Madrid (see current address at www.
Número de serie: 0x15958A4186AACC004E
Fecha de Certificación (hora GMT): 2020.01.15 08:10:21 Z

Mod.0496_ES

BBVA

La Entidad **BANCO BILBAO VIZCAYA ARGENTARIA, S.A.**

C E R T I F I C A

Que según consta en nuestros registros contables, la cuenta abierta en esta Entidad a nombre de **AYUNTAMIENTO MARINALEDA** con N.I.F. **P4106100C**, que a continuación se relaciona, presentaba a fecha **31 de diciembre de 2019** un saldo ACREEDOR O DEUDOR DE BANCO BILBAO VIZCAYA ARGENTARIA, S.A., según el siguiente detalle:

ES6401825566700200410786: 713.648,78 EUR (SETECIENTOS TRECE MIL SEISCIENTOS CUARENTA Y OCHO CON SETENTA Y OCHO EUR) .

Y para que conste donde proceda, a petición de parte interesada, se expide el presente CERTIFICADO en SEVILLA, 15 de enero de 2020.

BANCO BILBAO VIZCAYA ARGENTARIA, S.A.

Banco Bilbao Vizcaya Argentaria
BBVA

Este documento ha sido generado en formato digital y se ha firmado electrónicamente, lo que conforme a la Ley 59/2003 de Firma Electrónica permite:

- Identificar al firmante de manera inequívoca, teniendo la firma electrónica respecto de los datos consignados el mismo valor que la firma manuscrita cuando se consigna en papel.
- Asegurar la integridad del documento firmado.

Si está consultando una copia impresa del certificado, puede comprobar su autenticidad contrastandolo con la versión digital del mismo, en el que se puede comprobar la firma en el panel de firmas.

Banco Bilbao Vizcaya Argentaria, S.A. con domicilio en la Plaza San Nicolás número 4, 48005, Bilbao, inscrito en el Registro Mercantil de Vizcaya, al tomo 3858, folio 1, hoja BI - 17 - A, inscripción 1035, con C.I.F. A-48265169

Subject: C=ES, O=BBVA S.A., OU=ENTERPRISE CLIENTS ESPAÑA, OID.2.5.4.12=#0C03342E33, OID.2.5.4.12=#0C084449524543544F52, OID.1.3.6.1.4.1.17326.30.3=#
Emisor del certificado: CN=AC Camerfirma Certificados Camerales, O=AC Camerfirma SA, OID.2.5.4.5=#130941383237343332383 37, L=Madrid (see current address at www.
Número de serie: 0x15958A4186AACC004E
Fecha de Certificación (hora GMT): 2020.01.15 08:08:16 Z

Mod.0496_ES

CaixaBank

Certificado

Antonia Paez Muñoz, apoderado de CaixaBank, S.A., inscrita con el número 2100 en el Registro de Entidades Financieras del Banco de España, con número de identificación fiscal A-08663619 y domiciliada en carrer Pintor Sorolla, 2-4, de València.

CERTIFICA

Que la cuenta número 2100-8057-95-2200021863 es titularidad de Ayuntamiento De Marinaleda con CIF P4106100C.

Que en fecha 31/12/2019 el saldo del mencionado depósito es de 170.507,30 EUR.

Y para que así conste y surta efecto ante quien proceda, expide la presente certificación en Marinaleda a 07/01/2020.

CAIXABANK, S.A.
08057, Marinaleda

CaixaBank
08 ENE 2020
Marinaleda - 8057
C. Alcalde Vicente Cejas, 9
41560 MARINALEDA

BBVA

Banco Bilbao Vizcaya Argentaria, S.A., con domicilio en la Plaza San Nicolás, número 4, 48005, Bilbao, inscrito en el Registro Mercantil de Vizcaya, al tomo 3858, folio 1, hoja BI - 17 - A, inscripción 1035, con C.I.F. A-48265169

D.ª Sofía Rodríguez-Sahagún Martínez,
en calidad de **persona apoderada del BANCO BILBAO VIZCAYA ARGENTARIA, S.A.**

CERTIFICA

Que según consta en nuestros registros, el día **29 de mayo de 2019**, se procedió a la cancelación del contrato de **CTA.ORDINARIA ADM.PUBLICAS** número **ES6001825566740201515589**, cuyo titular era **AYUNTAMIENTO MARINALEDA** con N.I.F. **P4106100C**.

Y, a petición de parte interesada, se expide el presente CERTIFICADO en SEVILLA, a 29 de mayo de 2019.

BANCO BILBAO VIZCAYA ARGENTARIA, S.A.
Por Poder,

Sofía Rodríguez-Sahagún

Subject: C=ES, O=BANCO BILBAO VIZCAYA ARGENTARIA\, S.A., OU=RETAIL CUSTOMER DEVELOPMENT, OID.2.5.4.12=#0C023135, OID.2.5.4.12=#0C0844495
Emisor del certificado: CN=AC Camerfirma Certificados Camerales, O=AC Camerfirma SA, OID.2.5.4.5=#130941383237343333238 37, L=Madrid (see current address at www.
Número de serie: 0x70709CD1F4873431BF
Fecha de Certificación (hora GMT): 2019.05.29 10:19:58 Z

Mod.0617_ES

BBVA

Banco Bilbao Vizcaya Argentaria, S.A. con domicilio en la Plaza San Nicolás, número 4 48005, Bilbao, inscrito en el Registro Mercantil de Vizcaya, al tomo 3858, folio 1, hoja BI - 17 - A, inscripción 1035, con C.I.F. A-48265169

La Entidad **BANCO BILBAO VIZCAYA ARGENTARIA, S.A.**

C E R T I F I C A

Que según consta en nuestros registros contables, la cuenta abierta en esta Entidad a nombre de **AYUNTAMIENTO MARINALEDA** con N.I.F. **P4106100C**, que a continuación se relaciona, presentaba a fecha **31 de diciembre de 2019** un saldo ACREEDOR O DEUDOR DE BANCO BILBAO VIZCAYA ARGENTARIA, S.A., según el siguiente detalle:

ES4301825566780201515602: 5.328,81 EUR (CINCO MIL TRESCIENTOS VEINTIOCHO CON OCHENTA Y UNO EUR) .

Y para que conste donde proceda, a petición de parte interesada, se expide el presente CERTIFICADO en SEVILLA, 15 de enero de 2020.

BANCO BILBAO VIZCAYA ARGENTARIA, S.A.

Banco Bilbao Vizcaya Argentaria BBVA

Este documento ha sido generado en formato digital y se ha firmado electrónicamente, lo que conforme a la Ley 59/2003 de Firma Electrónica permite:

- Identificar al firmante de manera inequívoca, teniendo la firma electrónica respecto de los datos consignados el mismo valor que la firma manuscrita cuando se consigna en papel.
- Asegurar la integridad del documento firmado.

Si está consultando una copia impresa del certificado, puede comprobar su autenticidad contrastandolo con la versión digital del mismo, en el que se puede comprobar la firma en el panel de firmas.

Subject: C=ES, O=BBVA S.A., OU=ENTERPRISE CLIENTS ESPAÑA, OID.2.5.4.12=#0C03342E33, OID.2.5.4.12=#0C084449524543544F52, OID.1.3.6.1.4.1.17326.30.3=#
Emisor del certificado: CN=AC Camerfirma Certificados Camerales, O=AC Camerfirma SA, OID.2.5.4.5=#130941383237343332383 37, L=Madrid (see current address at www.
Número de serie: 0x15958A4186AACC004E
Fecha de Certificación (hora GMT): 2020.01.15 08:13:09 Z

Mod.0496_ES

BBVA

La Entidad **BANCO BILBAO VIZCAYA ARGENTARIA, S.A.**

C E R T I F I C A

Que según consta en nuestros registros contables, la cuenta abierta en esta Entidad a nombre de **AYUNTAMIENTO MARINALEDA** con N.I.F. **P4106100C**, que a continuación se relaciona, presentaba a fecha **31 de diciembre de 2019** un saldo ACREEDOR O DEUDOR DE BANCO BILBAO VIZCAYA ARGENTARIA, S.A., según el siguiente detalle:

ES1101825566780201515596: 91.453,84 EUR (NOVENTA Y UN MIL CUATROCIENTOS CINCUENTA Y TRES CON OCHENTA Y CUATRO EUR) .

Y para que conste donde proceda, a petición de parte interesada, se expide el presente CERTIFICADO en SEVILLA, 15 de enero de 2020.

BANCO BILBAO VIZCAYA ARGENTARIA, S.A.

Banco Bilbao Vizcaya Argentaria

BBVA

Este documento ha sido generado en formato digital y se ha firmado electrónicamente, lo que conforme a la Ley 59/2003 de Firma Electrónica permite:

- Identificar al firmante de manera inequívoca, teniendo la firma electrónica respecto de los datos consignados el mismo valor que la firma manuscrita cuando se consigna en papel.
- Asegurar la integridad del documento firmado.

Si está consultando una copia impresa del certificado, puede comprobar su autenticidad contrastandolo con la versión digital del mismo, en el que se puede comprobar la firma en el panel de firmas.

Banco Bilbao Vizcaya Argentaria, S.A. con domicilio en la Plaza San Nicolás, número 4 48005, Bilbao, inscrito en el Registro Mercantil de Vizcaya, al tomo 3858, folio 1, hoja BI - 17 - A, inscripción 1035, con C.I.F. A-48265169

Subject: C=ES, O=BBVA S.A., OU=ENTERPRISE CLIENTS ESPAÑA, OID.2.5.4.12=#0C03342E33, OID.2.5.4.12=#0C084449524543544F52, OID.1.3.6.1.4.1.17326.30.3=#
Emisor del certificado: CN=AC Camerfirma Certificados Camerales, O=AC Camerfirma SA, OID.2.5.4.5=#130941383237343332383 37, L=Madrid (see current address at www.
Número de serie: 0x15958A4186AACC004E
Fecha de Certificación (hora GMT): 2020.01.15 08:11:39 Z

Mod.0496_ES

BBVA

Banco Bilbao Vizcaya Argentaria, S.A., con domicilio en la Plaza San Nicolás, número 4, 48005, Bilbao, inscrito en el Registro Mercantil de Vizcaya, al tomo 3658, folio 1, hoja BI - 17 - A, inscripción 1035, con C.I.F. A-48265169

D.ª Sofía Rodríguez-Sahagún Martínez,
en calidad de **persona apoderada del BANCO BILBAO VIZCAYA ARGENTARIA, S.A.**

CERTIFICA

Que según consta en nuestros registros, el día **29 de mayo de 2019**, se procedió a la cancelación del contrato de **CTA.ORDINARIA ADM.PUBLICAS** número **ES4601825566700201514388**, cuyo titular era **AYUNTAMIENTO MARINALEDA** con N.I.F. **P4106100C**.

Y, a petición de parte interesada, se expide el presente CERTIFICADO en SEVILLA, a 29 de mayo de 2019.

BANCO BILBAO VIZCAYA ARGENTARIA, S.A.
Por Poder,

Sofía Rodríguez-Sahagún

Subject: C=ES, O=BANCO BILBAO VIZCAYA ARGENTARIA\, S.A., OU=RETAIL CUSTOMER DEVELOPMENT, OID.2.5.4.12=#0C023135, OID.2.5.4.12=#0C0844495
Emisor del certificado: CN=AC Camerfirma Certificados Camerales, O=AC Camerfirma SA, OID.2.5.4.5=#130941383237343332383 37, L=Madrid (see current address at www.
Número de serie: 0x70709CD1F4873431BF
Fecha de Certificación (hora GMT): 2019.05.29 10:18:21 Z

Mod.0617_ES

BBVA

Banco Bilbao Vizcaya Argentaria, S.A. con domicilio en la Plaza San Nicolás, número 4, 48005 Bilbao, inscrito en el Registro Mercantil de Vizcaya, al tomo 3855, folio 1, hoja BI - 17 - A, inscripción 1035, con C.I.F. A-48265169

La Entidad **BANCO BILBAO VIZCAYA ARGENTARIA, S.A.**

C E R T I F I C A

Que según consta en nuestros registros contables, la cuenta abierta en esta Entidad a nombre de **AYUNTAMIENTO MARINALEDA** con N.I.F. **P4106100C**, que a continuación se relaciona, presentaba a fecha **31 de diciembre de 2019** un saldo ACREEDOR O DEUDOR DE BANCO BILBAO VIZCAYA ARGENTARIA, S.A., según el siguiente detalle:

ES6301825566730201516360: 6.497,12 EUR (SEIS MIL CUATROCIENTOS NOVENTA Y SIETE CON DOCE EUR) .

Y para que conste donde proceda, a petición de parte interesada, se expide el presente CERTIFICADO en SEVILLA, 15 de enero de 2020.

BANCO BILBAO VIZCAYA ARGENTARIA, S.A.

Banco Bilbao Vizcaya Argentaria BBVA

Este documento ha sido generado en formato digital y se ha firmado electrónicamente, lo que conforme a la Ley 59/2003 de Firma Electrónica permite:

- Identificar al firmante de manera inequívoca, teniendo la firma electrónica respecto de los datos consignados el mismo valor que la firma manuscrita cuando se consigna en papel.
- Asegurar la integridad del documento firmado.

Si está consultando una copia impresa del certificado, puede comprobar su autenticidad contrastandolo con la versión digital del mismo, en el que se puede comprobar la firma en el panel de firmas.

Subject: C=ES, O=BBVA S.A., OU=ENTERPRISE CLIENTS ESPAÑA, OID.2.5.4.12=#0C03342E33, OID.2.5.4.12=#0C084449524543544F52, OID.1.3.6.1.4.1.17326.30.3=#
Emisor del certificado: CN=AC Camerfirma Certificados Camerales, O=AC Camerfirma SA, OID.2.5.4.5=#130941383237343333238 37, L=Madrid (see current address at www.
Número de serie: 0x15958A4186AACC004E
Fecha de Certificación (hora GMT): 2020.01.15 08:14:34 Z

Mod.0496_ES

BBVA

Banco Bilbao Vizcaya Argentaria, S.A., con domicilio en la Plaza San Nicolás, número 4, 48005, Bilbao, inscrito en el Registro Mercantil de Vizcaya, al tomo 3858, folio 1, hoja BI - 17 - A, inscripción 1035, con C.I.F. A-48265169

D.ª Sofía Rodríguez-Sahagún Martínez,
en calidad de **persona apoderada del BANCO BILBAO VIZCAYA ARGENTARIA, S.A.**

CERTIFICA

Que según consta en nuestros registros, el día **29 de mayo de 2019**, se procedió a la cancelación del contrato de **CTA.ORDINARIA ADM.PUBLICAS** número **ES2901825566730201518427**, cuyo titular era **AYUNTAMIENTO MARINALEDA** con N.I.F. **P4106100C**.

Y, a petición de parte interesada, se expide el presente CERTIFICADO en SEVILLA, a 29 de mayo de 2019.

BANCO BILBAO VIZCAYA ARGENTARIA, S.A.
Por Poder,

Sofía Rodríguez-Sahagún

Subject: C=ES, O=BANCO BILBAO VIZCAYA ARGENTARIA\, S.A., OU=RETAIL CUSTOMER DEVELOPMENT, OID.2.5.4.12=#0C023135, OID.2.5.4.12=#0C0844495
Emisor del certificado: CN=AC Camerfirma Certificados Camerales, O=AC Camerfirma SA, OID.2.5.4.5=#130941383237343333238 37, L=Madrid (see current address at www.
Número de serie: 0x70709CD1F4873431BF
Fecha de Certificación (hora GMT): 2019.05.29 10:14:55 Z

Mod.0617_ES

BBVA

Banco Bilbao Vizcaya Argentaria, S.A., con domicilio en la Plaza San Nicolás, número 4, 48005, Bilbao, inscrito en el Registro Mercantil de Vizcaya, al tomo 3858, folio 1, hoja BI - 17 - A, inscripción 1035, con C.I.F. A-48265169

D.ª Sofía Rodríguez-Sahagún Martínez,
en calidad de **persona apoderada del BANCO BILBAO VIZCAYA ARGENTARIA, S.A.**

CERTIFICA

Que según consta en nuestros registros, el día **29 de mayo de 2019**, se procedió a la cancelación del contrato de **CTA.ORDINARIA ADM.PUBLICAS** número **ES4301825566770201517882**, cuyo titular era **AYUNTAMIENTO MARINALEDA** con N.I.F. **P4106100C**.

Y, a petición de parte interesada, se expide el presente CERTIFICADO en SEVILLA, a 29 de mayo de 2019.

BANCO BILBAO VIZCAYA ARGENTARIA, S.A.
Por Poder,

Sofía Rodríguez-Sahagún

Subject: C=ES, O=BANCO BILBAO VIZCAYA ARGENTARIA\, S.A., OU=RETAIL CUSTOMER DEVELOPMENT, OID.2.5.4.12=#0C023135, OID.2.5.4.12=#0C0844495
Emisor del certificado: CN=AC Camerfirma Certificados Camerales, O=AC Camerfirma SA, OID.2.5.4.5=#130941383237343332383 37, L=Madrid (see current address at www.
Número de serie: 0x70709CD1F4873431BF
Fecha de Certificación (hora GMT): 2019.05.29 10:16:34 Z

Mod.0617_ES

Ayuntamiento de Marinaleda
Avda. libertad, 119 (Marinaleda) * C.P. 41569 * Telf.: 955910904 / 955829542 *
Fax.: 955829507 www.marinaleda.es * e-mail: info@marinaleda.com

COPIA

Liquidación del Presupuesto

LIQUIDACIÓN PRESUPUESTO

AYUNTAMIENTO DE MARINALEDA
EJERCICIO 2019
ESTADO DEL REMANTE DE TESORERÍA

Nº DE CUENTAS	COMPONENTES	2019		2018	
57,556	**1. (+) Fondos Líquidos**		1.070.724,57		608.979,71
	2. (+) Derechos pendiente de cobro		836.825,29		756.201,34
430	- (+) del Presupuesto Corriente	250.662,80		191.515,12	
431	- (+) de Presupuestos Cerrados	565.518,99		564.686,22	
257,258,270,275,440 442,449,456,470,471, 472,537,538,550,565, 566	- (+) de Operaciones No Presupuestarias	20.643,50		0,00	
	3.(-) Obligaciones pendientes de pago		1.005.281,31		1.325.550,95
400	- (+) del Presupuesto Corriente	402.530,32		260.332,92	
401	- (+) de Presupuestos Cerrados	577.592,00		982.901,50	
165,166,180,185,410, 414,419,453,456,475, 476,477,502,515,516, 521,550,560,561	- (+) de Operaciones No Presupuestarias	25.158,99		82.316,53	
	4.(+) Partidas pendientes de aplicación		-4.549,52		-16.538,09
554,559	- (-) Cobros realizados pendientes de aplicación definitiva	4.549,52		16.538,09	
555,5581,5585	- (+) Pagos realizados pendientes de aplicación definitiva	0,00		0,00	
	I. Remanente de tesorería total (1 + 2 - 3 + 4)		**897.719,03**		**23.092,01**
2961,2962,2981,2982 4900,4901,4902,4903, 5961,5962,5981,5982	**II. Saldos de dudoso Cobro.....**		**507.035,05**		**497.076,09**
	III. Exceso de financiación afectada.....		**734.689,77**		**440.430,91**
	IV. Remanente de Tesorería para gastos generales (I - II - III)		**-344.005,79**		**-914.414,99**

Ayuntamiento de Marinaleda
Avda. libertad, 119 (Marinaleda) * C.P. 41569 * Telf.: 955910904 / 955829542 *
Fax.: 955829507 www.marinaleda.es * e-mail: info@marinaleda.com

COPIA

Liquidación del Presupuesto

LIQUIDACIÓN PRESUPUESTO

Ayuntamiento de Marinaleda
Avda. libertad, 119 (Marinaleda) * C.P. 41569 * Telf.: 955910904 / 955829542 *
Fax.: 955829507 www.marinaleda.com * e-mail: info@marinaleda.com

INFORME DE SECRETARÍA- INTERVENCIÓN

Liquidación Presupuesto 2019

En cumplimiento de lo ordenado por la Alcaldía, y de conformidad con lo previsto en el artículo 191.3 del Texto Refundido de la Ley Reguladora de las Haciendas Locales aprobado por Real Decreto Legislativo 2/2004, de 5 de marzo, en concordancia con el artículo 90.1 del Real Decreto 500/1990 y de conformidad con el artículo 214 del Texto Refundido de la Ley Reguladora de las Haciendas Locales aprobado por Real Decreto Legislativo 2/2004, de 5 de marzo, se emite el siguiente

INFORME

Primero.- El artículo 191.3 del R.D. Legislativo 2/2004 de 5 de marzo, por el que se aprueba el Texto Refundido de la Ley Reguladora de las Haciendas Locales y el artículo 90.1 del Real Decreto 500/90, de 20 de abril, atribuyen al Alcalde la competencia para aprobar la liquidación del Presupuesto, previo informe de la Intervención, antes del día primero de marzo del ejercicio siguiente, debiendo dar cuenta al Pleno en la primera sesión que celebre con posterioridad a su aprobación.

La legislación aplicable es la siguiente:

– Los artículos 163, 191, 193 del Texto Refundido de la Ley Reguladora de las Haciendas Locales aprobado por Real Decreto Legislativo 2/2004, de 5 de marzo.

– Los artículos 89 a 105 del Real Decreto 500/1990, de 20 de abril, por el que se desarrolla el Capítulo I del Título VI de la Ley 39/1988, de 28 de diciembre, Reguladora de las Haciendas Locales, en materia de presupuestos.

– Los artículos 3, 11 y 12 de la Ley Orgánica 2/2012, de 27 de abril, de Estabilidad Presupuestaria y Sostenibilidad Financiera.

– Los artículos 4.1, 15 y 16 del Real Decreto 1463/2007, de 2 de noviembre, por el que se aprueba el Reglamento de Desarrollo de la Ley 18/2001, de 12 de diciembre, de Estabilidad Presupuestaria, en su Aplicación a las Entidades Locales.

– La Orden EHA/3565/2008, de 3 de diciembre, por la que se Aprueba la Estructura de los Presupuestos de las Entidades Locales

– La Resolución de 14 de septiembre de 2009, de la Dirección General de Coordinación financiera con las Comunidades Autónomas y con las Entidades Locales, por la que se dictan medidas para el Desarrollo de la Orden EHA/3565/2008, de 3 de diciembre, por la que se aprueba la estructura de los Presupuestos de las Entidades Locales.

– La Ley 7/1985, de 2 de abril, Reguladora de las Bases de Régimen Local.

Segundo.- Conforme a lo dispuesto en el artículo 191 del citado Texto Refundido y artículo 89 del R.D. 500/90, el cierre y liquidación de los Presupuestos de la Entidad Local se efectuará en cuanto a la recaudación de derechos y al pago de las obligaciones, el 31 de diciembre del año natural que corresponda.

Tercero.- La Liquidación del Presupuesto pondrá de manifiesto, según el artículo 93 del R.D. 500/90:

A) Respecto al Presupuesto de gastos y como mínimo a nivel de capítulo:

– Los créditos iniciales, sus modificaciones y los créditos definitivos.

– Los gastos comprometidos, con indicación del porcentaje de ejecución sobre los créditos definitivos.

– Las obligaciones reconocidas, netas, con indicación del porcentaje de ejecución sobre los créditos definitivos.

– Los pagos realizados, son indicación del porcentaje de ejecución sobre las obligaciones reconocidas netas.

– Las obligaciones pendientes de pago a 31 de diciembre de 2019.

– Los remanentes de crédito.

B) Respecto al Presupuesto de ingresos y como mínimo a nivel de capítulo:

– Las previsiones iniciales, sus modificaciones y las previsiones definitivas.

– Los derechos reconocidos.

– Los derechos anulados.

– Los derechos cancelados.

– Los derechos reconocidos netos, con indicación del porcentaje de ejecución sobre las previsiones definitivas.

– La recaudación neta, con indicación del porcentaje de ejecución sobre los derechos reconocidos netos.

– Los derechos pendientes de cobro a 31 de diciembre de 2019.

– La comparación de los derechos reconocidos netos y las previsiones definitivas.

SECRETARIA

La confección de los estados demostrativos de la liquidación del Presupuesto deberá realizarse antes del día primero de marzo del ejercicio siguiente.

El estado de la liquidación del Presupuesto estará compuesta por:

– Liquidación del Presupuesto de Gastos.

– Liquidación del Presupuesto de Ingresos.

– Resultado Presupuestario.

La liquidación del Presupuesto de gastos y la liquidación del Presupuesto de ingresos se presentarán con el nivel de desagregación del Presupuesto aprobado y de sus modificaciones posteriores.

Como consecuencia de la liquidación del Presupuesto deberán determinarse:

– Los derechos pendientes de cobro y las obligaciones pendientes de pago a 31 de diciembre (artículo 94 del Real Decreto 500/1990, de 20 de abril).

– El resultado presupuestario del ejercicio (artículos 96 y 97 del Real Decreto 500/1990, de 20 de abril).

– Los remanentes de crédito (artículos 98 a 100 del Real Decreto 500/1990, de 20 de abril).

– El remanente de Tesorería (artículos 101 a 105 del Real Decreto 500/1990, de 20 de abril).

Conforme al artículo 193.5 del R.D.Leg. 2/2004, se deberá remitir copia de la Liquidación del Presupuesto, confeccionada y aprobada previamente, a la Administración del Estado y a la Comunidad Autónoma antes de finalizar el mes de Marzo del ejercicio siguiente al que corresponda.

Cuarto.- El procedimiento a seguir será el siguiente:

A. Corresponde al Presidente de la Entidad Local, previo informe de Evaluación del cumplimiento del Objetivo de Estabilidad Presupuestaria y del Informe de Intervención, la aprobación de la liquidación del Presupuesto de la Entidad Local y de las liquidaciones de los Presupuestos de los Organismos Autónomos de ella dependientes (artículo 90 del Real Decreto 500/1990, de 20 de abril).

B. De la liquidación de cada uno de los Presupuestos, una vez efectuada la aprobación, se dará cuenta al pleno en la primera sesión que celebre.

C. Aprobada la liquidación se deberá remitir copia de la misma, antes de finalizar el mes de marzo del ejercicio siguiente al que corresponda, a la Comunidad Autónoma y al centro o dependencia del Ministerio de Economía y Hacienda que éste determine.

Quinto.- De la documentación de la liquidación objeto del presente informe, se desprende que el resultado presupuestario, de acuerdo con lo establecido en el Real Decreto 500/1990, de 20 de abril, que se expresa a continuación:

CONCEPTOS	DERECHOS RECONOCIDOS NETOS	OBLIGACIONES RECONOCIDAS NETAS	AJUSTES	RESULTADO PRESUPUESTARIO
a. Operaciones corrientes	1.965.518,46	1.627.288,76		338.229,70
b. Operaciones de capital	1.023.009,44	765.717,44		257.292,00
1. Total operaciones no financieras (a + b)	2.988.527,90	2.393.006,20		595.521,70
c. Activos financieros	0,00	0,00		0,00
d. Pasivos financieros	0,00	27.500,87		-27.500,87
2. Total operaciones financieras (c + d)	0,00	27.500,87		-27.500,87
I. RESULTADO PRESUPUESTARIO DEL EJERCICIO (I = 1+2)	2.988.527,90	2.420.507,07		568.020,83
Ajustes:				
3. Créditos gastados financiados con remanente de tesorería para gastos generales			0,00	
4. Desviaciones de financiación negativas del ejercicio			360.164,70	
5. Desviaciones de financiación positivas del ejercicio			691.693,97	
II. Total Ajustes (II = 3+4-5)			-331.529,27	(D=C+4+5-6)
RESULTADO PRESUPUESTARIO AJUSTADO (I + II)				236.491,56

Sexto. En cuanto a la evaluación presupuestaria deberá tenerse en cuenta que las Entidades Locales deberán ajustar sus presupuestos al principio de estabilidad presupuestaria entendido éste como la situación de equilibrio o superávit computada en términos de capacidad de financiación de acuerdo con la definición contenida en el Sistema Europeo de Cuentas Nacionales y Regionales (artículos 3 y 11 de la Ley Orgánica 2/2012, de 27 de abril, de Estabilidad Presupuestaria y Sostenibilidad Financiera). Además, deberá cumplir con el objetivo de la regla de gasto, entendido como la variación del gasto computable de las Corporaciones Locales, que no podrá superar la tasa de referencia de crecimiento del Producto Interior Bruto de medio plazo de la economía española.

A este respecto la Intervención Local elevará al Pleno un informe sobre el cumplimiento del objetivo de estabilidad y del cumplimiento de la regla de gasto de la propia Entidad Local y de sus organismos y entidades dependientes.

Estos informes se emitirán con carácter independiente y se incorporarán a los previstos en los artículos 191.3 del Real Decreto Legislativo 2/2004, de 5 de marzo, por el que se aprueba el texto refundido de la Ley Reguladora de las Haciendas Locales.

El incumplimiento del objetivo de equilibrio o superávit o de la regla de gasto conllevará la elaboración de Plan Económico Financiero, según establece el artículo 21 de la Ley Orgánica 2/2012, de 27 de abril, de Estabilidad Presupuestaria y Sostenibilidad Financiera.

SECRETARIA

No obstante ser objeto de informe independiente se hace constar que el presupuesto cumple con el objetivo de equilibrio o superávit y se cumple, igualmente, con la regla del gasto como se expresa a continuación.

A la vista del Informe de Evaluación del Cumplimiento del Objetivo de Estabilidad Presupuestaria y de la regla de gasto, se desprende que la liquidación del Presupuesto se ajusta al cumplimiento del principio de estabilidad presupuestaria.

Liquidación 2019

CÁLCULO DE LA REGLA DE GASTO (art. 12 Ley Orgánica 2/2012)	Liquidación 2018	Liquidación 2019
A) EMPLEOS NO FINANCIEROS (SUMA DE CAPÍTULOS 1 A 7)	2.190.165,00	2.393.006,20
Intereses de la deuda	62.138,30	37.453,31
B) EMPLEOS NO FINANCIEROS (excepto intereses de la deuda)	**2.128.026,70**	**2.355.552,89**
Enajenación		
Inversiones realizadas por cuenta de la Corporación Local		
Inversiones realizadas por la Corporación Local por cuenta de otras AAPP		
Ejecución de Avales		
Aportaciones de capital		
Asunción y cancelación de deudas		
Gastos realizados en el ejercicio pendientes de aplicar al presupuesto	-7.308,40	84.790,25
Pagos a socios privados en el marco de Asociaciones público privadas		
Adquisiciones con pago aplazado		
Arrendamiento financiero		
Préstamos fallidos		
Grado de ejecución del Gasto		
Ajustes Consolidación presupuestaria		
Gastos financiados con fondos finalistas UE / AAPP	-991.781,35	-1.199.872,86
Inversiones Financieramente Sostenibles		
D) GASTO COMPUTABLE	**1.128.936,95**	**1.240.470,28**
Aumentos permanentes de recaudación (art. 12.4)		**85.590,00**
Reducciones permanentes de recaudación (art. 12.4)		
E) GASTO COMPUTABLE AJUSTADO año n = Gº computable +/- Aumento/reducción permanente recaudación		**1.154.880,28**
Variación del gasto computable		**2,30%**
Tasa de referencia crecimiento PIB m/p		**2,70%**
CUMPLE CON LA REGLA DE GASTO b > a		**4.537,97**

SECRETARIA

Séptimo. Examinada la liquidación del Presupuesto municipal único de 2019, se ha comprobado que sus cifras arrojan la información exigida por el artículo 93.1 del Real Decreto 500/1990, de 20 de abril, con el siguiente resultado:

LIQUIDACIÓN DEL PRESUPUESTO DE GASTOS

Capítulo	Descripción	Crédito Inicial Modificaciones	Incorp. Remanen. Créditos Definit.	Compromisos % Compr. s/Defin.	Obligaciones % Oblig. s/Defin.	Pagos Realiz. % Pagos s/Oblig.	Pendiente Pago Remanen. Crédito
1	GASTOS DE PERSONAL	968.762,14	0,00	982.503,37	945.524,09	871.197,40	74.326,69
		91.585,30	1.060.347,44	92,66 %	89,17 %	92,14 %	114.823,35
2	GASTOS CORRIENTES EN BIENES Y SERVICIOS	485.513,52	0,00	571.857,20	568.907,08	423.405,51	145.501,57
		128.523,46	614.036,98	93,13 %	92,65 %	74,42 %	45.129,90
3	GASTOS FINANCIEROS	48.500,00	0,00	43.407,12	37.453,31	37.453,31	0,00
		15.000,00	63.500,00	68,36 %	58,98 %	100,00 %	26.046,69
4	TRANSFERENCIAS CORRIENTES	98.943,93	0,00	75.404,28	75.404,28	30.049,80	45.354,48
		-13.000,00	85.943,93	87,74 %	87,74 %	39,85 %	10.539,65
5	Fondo de contingencia y otros imprevistos	16.097,06	0,00	0,00	0,00	0,00	0,00
		0,00	16.097,06	0,00 %	0,00 %	0,00 %	16.097,06
6	INVERSIONES REALES	0,00	380.465,58	772.321,70	765.717,44	628.369,86	137.347,58
		1.533.345,49	1.533.345,49	50,37 %	49,94 %	82,06 %	767.628,05
9	PASIVOS FINANCIEROS	224.100,00	0,00	29.682,82	27.500,87	27.500,87	0,00
		-158.800,00	65.300,00	45,46 %	42,11 %	100,00 %	37.799,13
	Totales	1.841.916,65	380.465,58	2.475.176,49	2.420.507,07	2.017.976,75	402.530,32
		1.596.654,25	3.438.570,90	71,98 %	70,39 %	83,37 %	1.018.063,83

LIQUIDACIÓN DEL PRESUPUESTO DE INGRESOS

Capítulo	Descripción	Crédito Inicial Modificaciones	Créditos Definit. Dchos. Reconoc.	Dchos. Anulados Dchos. Cancel.	Dchos. Rec. Neto % Dchos. s/Defin.	Recaudac. Neta % Reca. s/Dchos.	Pendiente Cobro
1	IMPUESTOS DIRECTOS	475.799,59	475.799,59	31.655,65	563.719,71	465.943,80	97.775,91
		0,00	595.375,36	0,00	118,48 %	82,66 %	
2	IMPUESTOS INDIRECTOS	10.100,00	10.100,00	130,12	10.152,47	10.152,47	0,00
		0,00	10.282,59	0,00	100,52 %	100,00 %	
3	TASAS PRECIOS PÚBLICOS Y OTROS INGRESOS	95.844,33	95.844,33	1.528,23	99.400,70	93.593,40	5.807,30
		0,00	100.928,93	0,00	103,71 %	94,16 %	
4	TRANSFERENCIAS CORRIENTES	1.181.529,73	1.284.622,89	24.750,33	1.207.625,39	1.139.319,19	68.306,20
		103.093,16	1.232.375,72	0,00	94,01 %	94,34 %	
5	INGRESOS PATRIMONIALES	78.643,00	78.643,00	1.132,51	84.620,19	77.489,76	7.130,43
		0,00	85.752,70	0,00	107,60 %	91,57 %	
6	ENAJENACION DE INVERSIONES REALES	0,00	0,00	22.000,00	-22.000,00	-22.000,00	0,00
		0,00	0,00	0,00	0,00 %	100,00 %	
7	TRANSFERENCIAS DE CAPITAL	0,00	1.113.095,51	6.659,61	1.045.009,44	973.366,48	71.642,96
		1.113.095,51	1.051.669,05	0,00	93,88 %	93,14 %	
8	ACTIVOS FINANCIEROS	0,00	380.465,58	0,00	0,00	0,00	0,00
		380.465,58	0,00	0,00	0,00 %	0,00 %	
	Totales	1.841.916,65	3.438.570,90	87.856,45	2.988.527,90	2.737.865,10	250.662,80
		1.596.654,25	3.076.384,35	0,00	86,91 %	91,61 %	

Octavo. Del remanente de Tesorería a 31.12.2019.

Está integrado por los derechos pendientes de cobro, las obligaciones pendientes de pago y los fondos líquidos. Estará sujeto al oportuno control para

determinar en cada momento la parte utilizada a financiar gasto y la parte pendiente de utilizar, que constituirá el remanente líquido de tesorería.

Nº DE CUENTAS	COMPONENTES	2019		2018	
57,556	1. (+) Fondos Liquidos		1.070.724,57		608.979,71
	2. (+) Derechos pendiente de cobro		836.825,29		756.201,34
430	- (+) del Presupuesto Corriente	250.662,80		191.515,12	
431	- (+) de Presupuestos Cerrados	565.518,99		564.686,22	
257,258,270,275,440 442,449,456,470,471, 472,537,538,550,565, 566	- (+) de Operaciones No Presupuestarias	20.643,50		0,00	
	3.(-) Obligaciones pendientes de pago		1.005.281,31		1.325.550,95
400	- (+) del Presupuesto Corriente	402.530,32		260.332,92	
401	- (+) de Presupuestos Cerrados	577.592,00		982.901,50	
165,166,180,185,410, 414,419,453,456,475, 476,477,502,515,516, 521,550,560,561	- (+) de Operaciones No Presupuestarias	25.158,99		82.316,53	
	4.(+) Partidas pendientes de aplicación		-4.549,52		-16.538,09
554,559	- (-) Cobros realizados pendientes de aplicación definitiva	4.549,52		16.538,09	
555,5581,5585	- (+) Pagos realizados pendientes de aplicación definitiva	0,00		0,00	
	I. Remanente de tesorería total (1 + 2 - 3 + 4)		897.719,03		23.092,01
2961,2962,2981,2982 4900,4901,4902,4903, 5961,5962,5981,5982	II. Saldos de dudoso Cobro.....		507.035,05		497.076,09
	III. Exceso de financiación afectada.....		734.689,77		440.430,91
	IV. Remanente de Tesorería para gastos generales (I - II - III)		-344.005,79		-914.414,99

El ejercicio que se liquida presenta un **remanente de tesorería NEGATIVO, por importe de -344.005,69.-€**, por lo que se deberá tener en cuenta el artículo 10.4 del Real Decreto Ley 4/2012, de 24 de febrero, por el que se determina Se debe tener en cuenta el Artículo 10.4 del Real Decreto-Ley 4/2012, de 24 de febrero, por el que se determinan obligaciones de información y procedimientos necesarios para establecer un mecanismo de financiación para el pago a los proveedores de las entidades locales: «**La generación de remanente de tesorería negativo para gastos generales en el período de amortización de aquella operación de endeudamiento comportará la prohibición de realizar inversiones nuevas en el ejercicio siguiente financiadas con endeudamiento, sean éstas materiales, inmateriales o financieras, directas, o indirectas a través de subvenciones concedidas a entidades dependientes**

El remanente de tesorería NEGATIVO obliga a la adopción de las medidas previstas en el artículo 193 del R.D.Leg. 2/2004, en orden a enjugar el déficit producido y que han sido mencionados y mensurados en el presente informe. No obstante habrá que estar a los acuerdos y planes aprobados

La Ley de estabilidad presupuestaria y siguiendo la línea de prioridad de pago de la deuda pública -marcada por el Estado con la modificación del artículo 135 de la C.E.-, señala el destino del superávit presupuestario, estableciendo en el artículo 32 de la Ley Orgánica 2/2012, de 27 de abril, de Estabilidad Presupuestaria y Sostenibilidad Financiera que «En el supuesto de que la liquidación presupuestaria se sitúe en superávit, este se destinará, en el caso del Estado, Comunidades Autónomas, y Corporaciones Locales, a reducir el endeudamiento neto. En el caso de

la Seguridad Social, el superávit se aplicará prioritariamente al Fondo de Reserva, con la finalidad de atender a las necesidades futuras del sistema»

El funcionario que suscribe, salvo opinión mejor fundada, y adoptando su opinión conforme a criterios de prudencia, estima que debería de procederse a la reducción de gastos del presupuesto por eh importe del déficit producido. No obstante los apartados segundo y tercero del artículo 193 señala que si la reducción de gastos no resultase posible, se podrá acudir al concierto de operación de crédito por su importe, siempre que se den las condiciones señaladas en el artículo 177.5 de esta Ley y que de no adoptarse ninguna de las medidas previstas en los dos apartados anteriores, el presupuesto del ejercicio siguiente habrá de aprobarse con un superávit inicial de cuantía no inferior al repetido déficit, no habiéndose realizado dicha aprobación con superávit en ejercicios anteriores.

También debe hacerse notar que se encuentra en ejecución un Plan de Ajuste que previa la liquidación con remanente negativo y su equilibrio en los próximos años, si bien también aparecen desviaciones a fecha actual.

La evolución tanto del remanente como del resultado presupuestario es como sigue:

año	*remanente*	*resultado presupuestario ajustado*
2002	- 315.072,06 €	42.030,73 €
2003	- 567.504,04 €	-296.017,20 €
2004	-1.309.058,79 €	-660.081,82 €
2005	-1.101.574,85 €	204.022,24 €
2006	- 805.027,36 €	281.044,67 €
2007	-1.664.548,66 €	-897.165,21 €
2008	-2.177.999,15 €	-305.022,62 €
2009	-2.189.191,23 €	-381.544,96 €
2010	-2.791.164,79 €	-505.826,45 €
2011	-3.891.452,13 €	-432.130,84 €
2012	-2.808.495,55 €	993.552,39 €
2013	-1.225.191,79 €	117.975,83 €
2014	-2.517.511,90 €	320.499,30 €
2015	-1.910.949,07 €	182.147,27 €
2016	-1.832.142,26 €	85.641,01 €
2017	-1.113.447,10 €	511.227,59 €
2018	- 914.414,99 €	178.196,12 €
2019	- 344.005,79 €	236.491,56 €

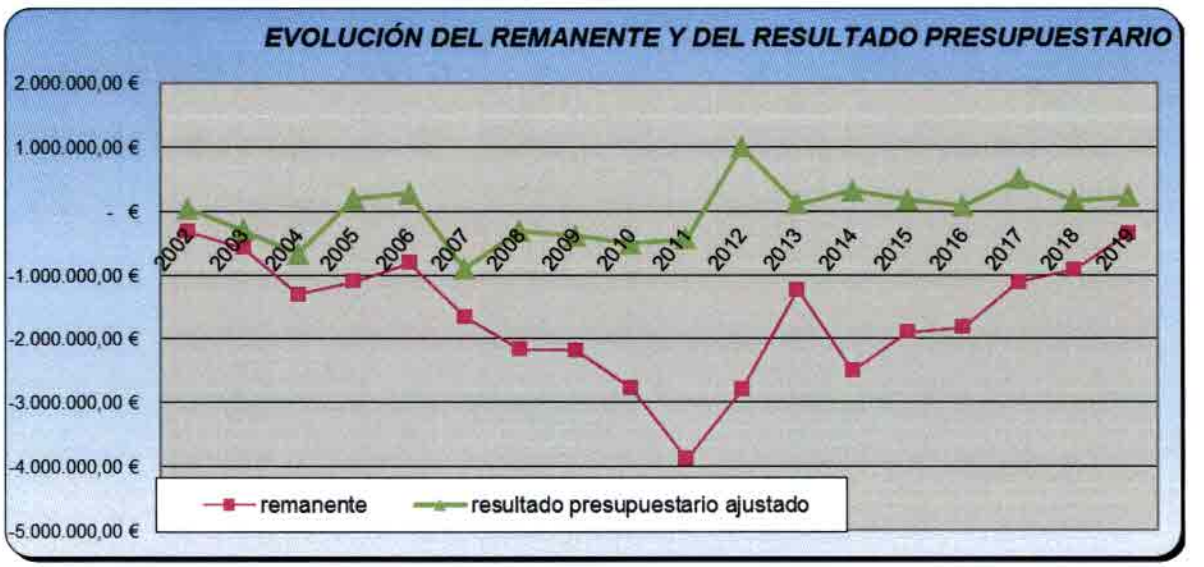

Novena. La evolución tendencial de los ingresos y gastos de los últimos ejercicios es como sigue:

SECRETARIA

OBLIGACIONES RECONOCIDAS

GASTOS	*2009*	*2010*	*2011*	*2012*	*2013*	*2014*	*2015*	*2016*	*2017*	*2018*	*2019*
I- PERSONAL	997.526,57	1.655.254,31	1.893.344,33	1.105.348,90	1.036.551,64	990.757,48	887.289,48	792.302,69	862.492,41	827.010,89	945.524,09
II-G. CORRIENTES	983.592,40	656.358,55	577.035,12	1.140.798,29	530.418,99	558.734,79	481.104,87	431.703,43	424.902,85	585.439,82	568.907,08
III-G.FINANCIEROS	18.709,07	10.652,20	16.151,73	87.118,73	123.546,64	123.898,15	22.287,89	22.329,72	38.810,39	62.138,30	37.453,31
IV-TRA.CORRIENTES	428.884,29	357.138,75	175.877,64	290.917,63	105.593,42	132.416,02	86.800,56	77.568,15	55.669,56	67.006,45	75.404,28
VI-INVERSIONES	1.716.620,45	733.898,31	1.327.045,45	832.959,50	632.111,32	500.588,85	661.800,02	811.181,06	685.417,43	648.569,54	765.717,44
VII -T.CAPITAL	169.772,03	182.567,17	37.014,31	125.651,47	365.088,44	197.676,15	255.091,58	-			
VIII-ACT.FINANCIEROS				-							
IX-PAS.FINANCIEROS	48.478,55	68.101,64	67.762,47	108.397,15	114.744,62	117.424,70	74.583,60	223.397,05	223.804,48	75.940,13	27.500,87
TOTAL	4.363.583,36	3.663.970,93	4.094.231,05	3.691.191,67	2.908.055,07	2.621.496,14	2.468.958,00	2.358.482,10	2.291.097,12	2.266.105,13	2.420.507,07

DERECHOS RECONOCIDOS

INGRESOS	*2009*	*2010*	*2011*	*2012*	*2013*	*2014*	*2015*	*2016*	*2017*	*2018*	*2019*
I-Imp.directos	271.138,86	323.758,47	319.124,18	338.467,82	391.607,26	389.388,54	400.288,39	511.062,52	712.135,21	558.194,17	563.719,71
II-imp.indirectos	23.035,54	20.310,67	46.267,56	32.280,93	7.131,90	16.522,76	7.278,67	12.795,66	4.742,35	19.220,25	10.152,47
III-Tasas y otros	209.244,55	220.456,75	249.696,57	258.140,53	243.013,68	81.513,41	83.977,55	94.143,66	134.553,99	96.760,04	99.400,70
IV-trans.corrientes	1.223.814,15	1.704.113,79	1.973.486,52	1.202.746,83	1.233.383,98	1.233.414,56	1.205.784,14	1.189.771,09	1.114.426,42	1.131.417,85	1.207.625,39
V -Ing.Patrimoniales	87.872,64	81.059,56	75.393,93	60.830,73	69.609,44	85.003,76	78.670,64	75.452,55	78.186,31	73.956,63	84.620,19
VI-Enaje.Invers.Reales		66.000,00	112.389,30	0,00							-22.000,00
VII-Trans.Capital	1.491.195,16	2.647.815,97	454.599,59	559.198,23	484.648,27	564.805,40	636.750,09	879.329,04	-405.866,06	471.548,98	1.045.009,44
VIII-Act.Financieros				0,00							
IX-Pas.Financieros	300.000,00		125.000,00	2.073.157,07					1.051.848,17	0,00	
TOTAL	3.606.300,90	5.063.515,21	3.355.957,65	4.524.822,14	2.429.394,53	2.370.648,43	2.412.749,48	2.762.554,52	2.690.026,39	2.351.097,92	2.988.527,90

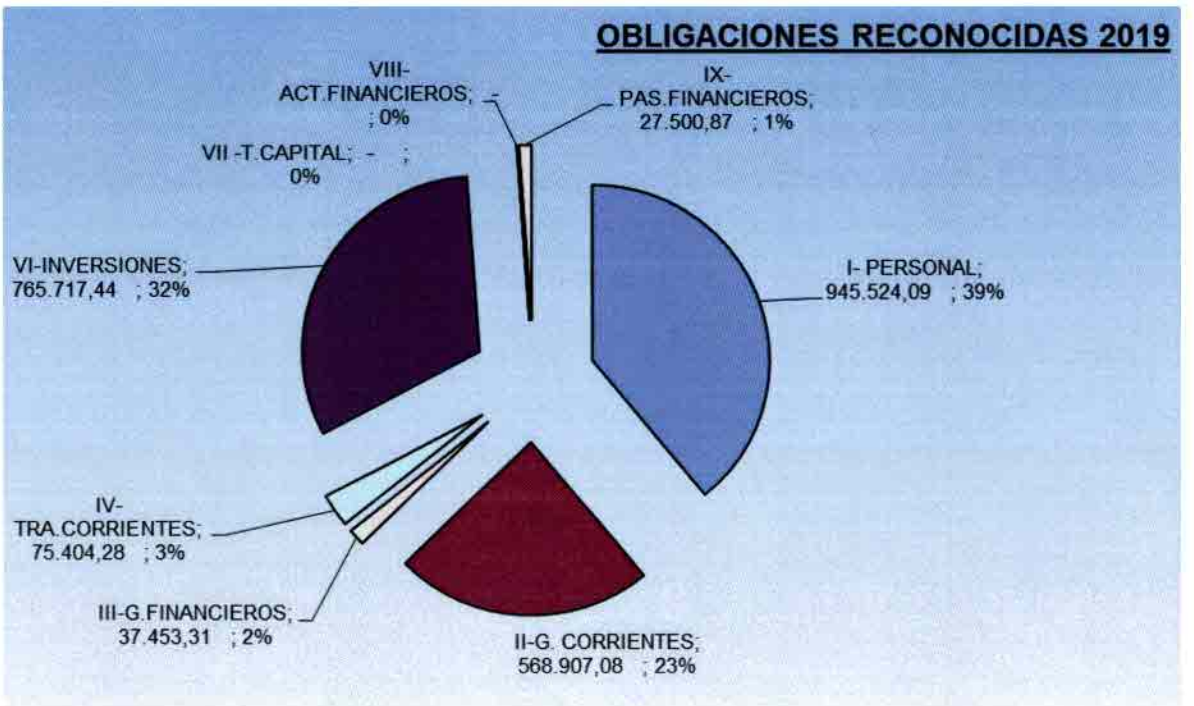

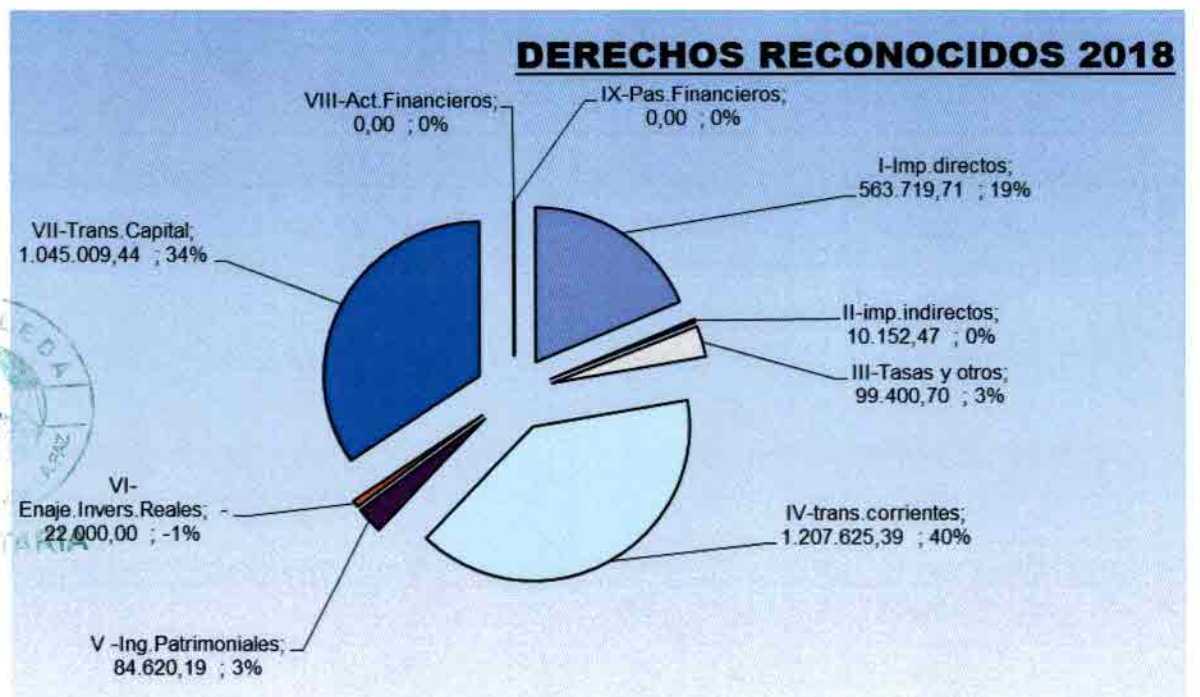

La evolución de gastos corrientes y de personal es como sigue, en los últimos ejercicios:

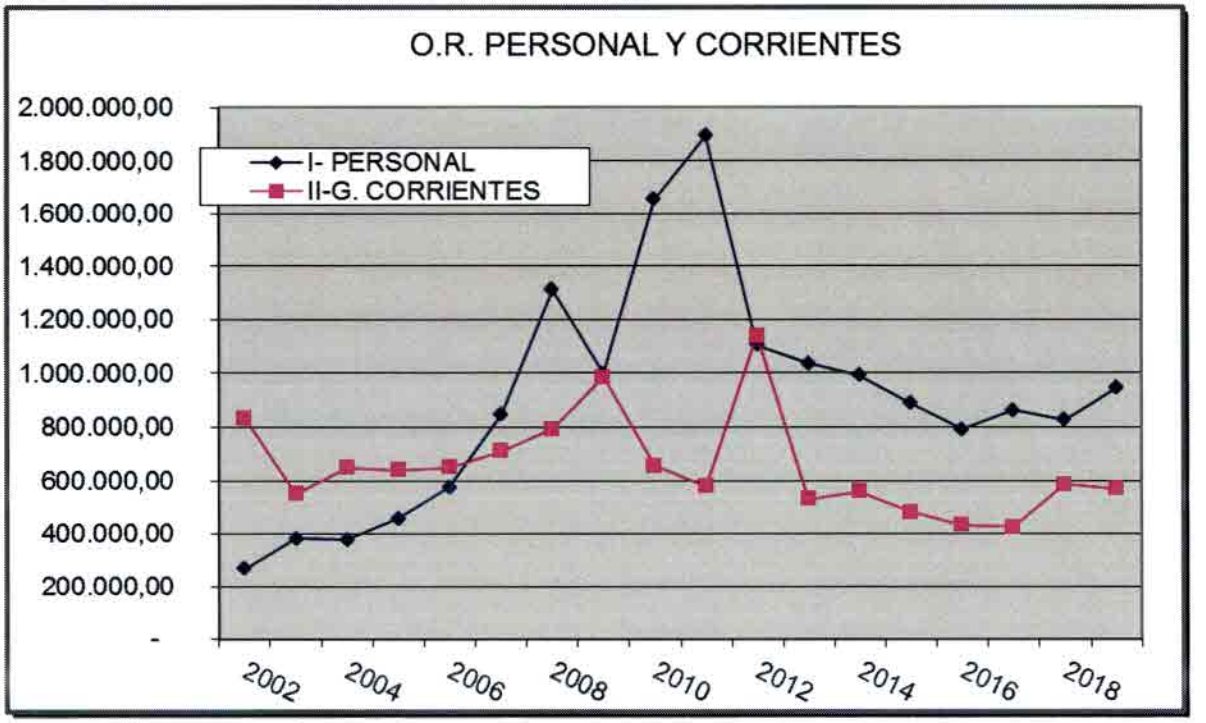

Y, en relación al total, como sigue:

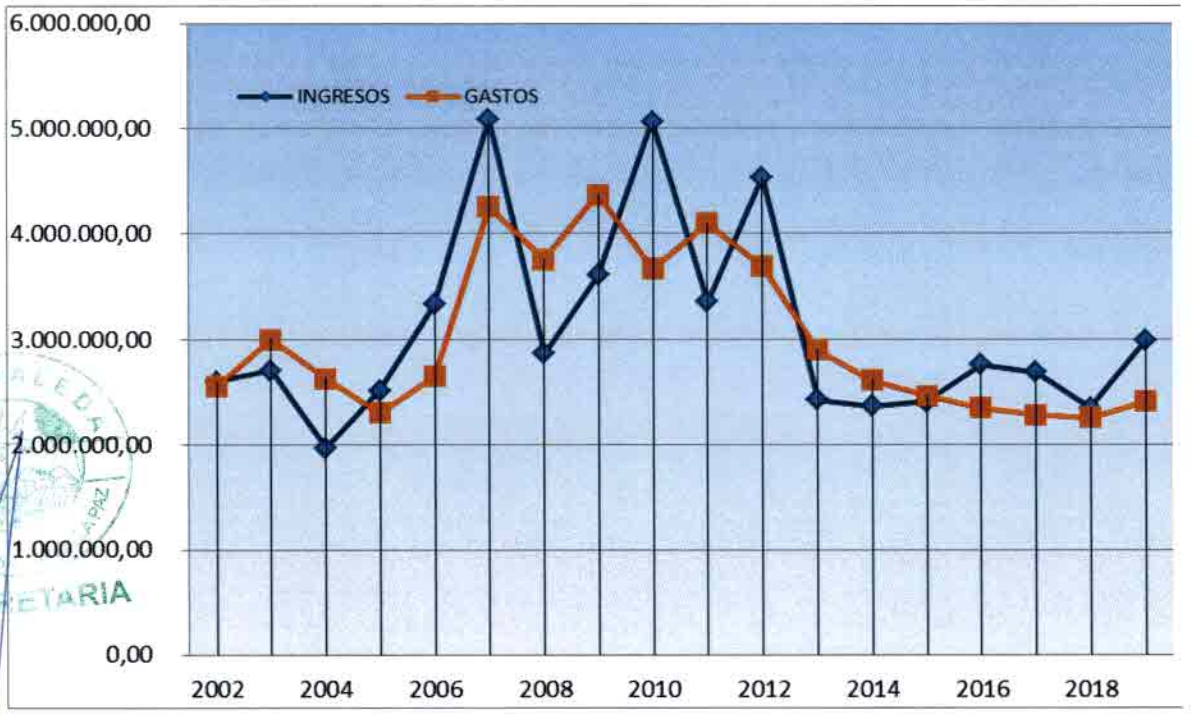

Décima. El Capital vivo pendiente de amortizar a 31 de diciembre de 2019, por los préstamos concertados y vigentes, según se desprende de los Estados financieros asciende a 2.952.206,14 euros, que supone un 150,20% de los derechos reconocidos

netos por operaciones corrientes (Capítulos 1 al 5) de la última liquidación practicada correspondiente al año 2019, superando el límite del 110% establecido en la Disposición Final Trigésimo Primera de la Ley 17/2012, de 27 de diciembre, de Presupuestos Generales del Estado para el año 2013.

La carga financiera consignada en las aplicaciones presupuestarias intereses préstamos concertados y amortización préstamos concertados, asciende a 64.954,18 euros, que supone un 3,31% sobre los recursos ordinarios liquidados (2019).

Las principales ratios presupuestarias quedarían:

a	Suma ingresos corrientes:		1.965.518,46 €
b	Suma gastos corrientes:		1.589.835,45 €
c	Suma gastos financieros:		64.954,18 €
d= a-b	Ahorro bruto		375.683,01 €
e= d-c	Ahorro neto		310.728,83 €
f=e : a	Ratio ahorro neto		15,81%
g= c : a	Carga financiera (%)		3,305
h= cap.vivo : a	Endeudamiento Local:Vol.Cap.Vivo Pte. Amortizar a 31/12/2.017	2.952.206,14 €	150,20%
	Límite o capacidad de endeudamiento(%)		19,114

Undécimo.- La Presidencia debe examinar y aprobar, si procede y así lo estima, la presente Liquidación del Presupuesto General correspondiente al ejercicio de 2019, en aplicación del artículo 191.3 del R.D. Leg. 2/2004 y artículo 90 del Real Decreto 500/90 de 20 de abril, debiendo dar cuenta al Pleno en la primera sesión que celebre y proponer a este la adopción de las medidas previstas en el artículo 193 del R.D.Leg. 2/2004, en orden a enjugar el déficit producido y que han sido mencionados y mensurados en el presente informe.

CONCLUSIÓN

En conclusión a lo expuesto, el Interventor que suscribe emite el informe preciso en la Normativa vigente, opina, con las observaciones que se recogen en el cuerpo del presente, que procede la aprobación de la mencionada liquidación del Presupuesto para el ejercicio económico 2019 en los términos siguientes:

PRIMERO. Aprobar la liquidación del Presupuesto municipal correspondiente al ejercicio 2019 en los términos en los que ésta ha sido redactada.

SEGUNDO. El presupuesto (su liquidación) es excesivamente dependiente de los recursos ajenos, tanto de transferencias corrientes como de capital, por lo que se estima (aconseja) se debería incrementar los ingresos propios (impuestos y tasas) para ser menos dependientes del exterior.

El personal de oficinas con que cuenta el Ayuntamiento es insuficiente para la gestión ordinaria del mismo, no pudiendo atender todas las circunstancias que se producen.

Deberán adoptarse las medidas para reducir el Periodo Medio de Pago, ordenando el Sr. Alcalde el pago a algunos proveedores, como p.e. Endesa, con quien se mantiene una importante deuda que incrementa dicho periodo medio, además de incumplir la normativa sobre prelación de pagos.

TERCERO. El ejercicio que se liquida presenta un remanente de tesorería NEGATIVO, por importe de -344.005,79€, debiéndose actuar conforme a las medidas previstas en el artículo 193 del R.D.Leg. 2/2004, en orden a enjugar el déficit producido.

CUARTO. Dar Cuenta de la citada liquidación del Presupuesto al Pleno del Ayuntamiento en la primera sesión que éste celebre y remitir copia de la misma a la Comunidad Autónoma y al centro o dependencia del Ministerio de Economía y Hacienda que éste determine

Esta es la opinión de quién suscribe, en relación a la liquidación del presupuesto 2019, la cual se somete a cualquier otra mejor fundada y al superior criterio de la Alcaldía y Corporación Municipal, quienes resolverán como estimen oportuno.

En Marinaleda, a 28 de enero de 2019.

El Secretario-Interventor,

Fdo.: Antonio Prados Sánchez.

SECRETARIA

Ayuntamiento de Marinaleda
Avda. libertad, 119 (Marinaleda) * C.P. 41569 * Telf.: 955910904 / 955829542 *
Fax.: 955829507 www.marinaleda.es * e-mail: info@marinaleda.com

COPIA

Liquidación del Presupuesto

LIQUIDACIÓN PRESUPUESTO

Ayuntamiento de Marinaleda
Avda. libertad, 119 (Marinaleda) * C.P. 41569 * Telf.: 955910904 / 955829542 *
Fax.: 955829507 www.marinaleda.com * e-mail: info@marinaleda.com

INFORME DE INTERVENCIÓN DE EVALUACIÓN DEL CUMPLIMIENTO DEL OBJETIVO DE ESTABILIDAD PRESUPUESTARIA:

Liquidación del Presupuesto 2019

Con motivo de la liquidación del presupuesto del ejercicio 2019 y en cumplimiento de lo previsto en el artículo 16.2 del Real Decreto 1463/2007, de 2 de noviembre, por el que se aprueba el Reglamento de Desarrollo de la Ley 18/2001, de 12 de diciembre, de Estabilidad Presupuestaria, en su Aplicación a las Entidades Locales, emito el siguiente

INFORME

PRIMERO. La elaboración, aprobación y ejecución de los Presupuestos y demás actuaciones que afecten a los gastos o ingresos de las Entidades Locales deben realizarse bajo el cumplimiento del principio de estabilidad presupuestaria, de conformidad con lo previsto en los artículos 3 y 11 de la Ley Orgánica 2/2012, de 27 de abril, de Estabilidad Presupuestaria y Sostenibilidad Financiera.

SEGUNDO. El artículo 16 apartado 1 i*n fine* y apartado 2 del Real Decreto 1463/2007, de 2 de noviembre, por el que se aprueba el Reglamento de Desarrollo de la Ley 18/2001, de 12 de diciembre, de Estabilidad Presupuestaria, en su Aplicación a las Entidades Locales, establece que, la Intervención Local elevará al Pleno un informe sobre el cumplimiento del objetivo de estabilidad de la propia Entidad Local y de sus organismos y entidades dependientes.

Este informe se emitirá con carácter independiente y se incorporará a los previstos en el artículo 191.3 referido a la aprobación de la liquidación del presupuesto.

En caso de que el resultado de la evaluación sea de incumplimiento del principio de estabilidad, la Entidad Local formulará un Plan Económico-Financiero de conformidad con lo dispuesto en los artículos 21 y 23 de la Ley Orgánica 2/2012, de 27 de abril, de Estabilidad Presupuestaria y Sostenibilidad Financiera.

TERCERO. El objetivo de estabilidad presupuestaria, se identifica con una situación de equilibrio o superávit computada, a lo largo del ciclo económico, en términos de capacidad de financiación de acuerdo con la definición contenida en el Sistema Europeo de Cuentas Nacionales y Regionales (SEC-10).

El cálculo de la variable capacidad o necesidad de financiación en el marco de las Entidades Locales, en términos presupuestarios SEC-10 y obviando ciertos matices de contabilización, se obtiene de la diferencia entre los Capítulos 1 a 7 del Presupuesto de Ingresos y los Capítulos 1 a 7 del Presupuesto de Gastos.

Esta operación debe calcularse a nivel consolidado incluyendo la estabilidad de los entes dependientes no generadores de ingreso de mercado, debiendo señalar que el Ayuntamiento de Marinaleda no posee entes dependientes de ninguna naturaleza jurídica.

CÁLCULO DE LA ESTABILIDAD PRESUPUESTARIA:

Liquidación del Presupuesto 2019

(Antes de Ajustes)

	EVALUACIÓN DEL CUMPLIMIENTO DE ESTABILIDAD PRESUPUESTARIA	Liquidación Presupuesto 2019
	PRESUPUESTO DE INGRESOS	**AYUNTAMIENTO**
+	Capítulo 1: Impuesto Directos	563.719,71
+	Capítulo 2: Impuesto Indirectos	10.152,47
+	Capítulo 3: Tasas y otros ingresos	99.400,70
+	Capítulo 4: Transferencias corrientes	1.207.625,39
+	Capítulo 5: Ingresos patrimoniales	84.620,19
+	Capítulo 6: Enajenación de inversiones	-22.000,00
+	Capítulo 7: Transferencias de capital	1.045.009,44
=	A) TOTAL INGRESOS (Capítulos I a VII)	**2.988.527,90**

	PRESUPUESTO DE GASTOS	**AYUNTAMIENTO**
+	Capítulo 1: Gastos de personal	945.524,09
+	Capítulo 2: Compra de bienes y servicios	568.907,08
+	Capítulo 3: Gastos financieros	37.453,31
+	Capítulo 4: Transferencias corrientes	75.404,28
+	Capítulo 5: Fondo de Contigencia	
+	Capítulo 6: Inversiones reales	765.717,44
+	Capítulo 7: Transferencias de capital	
=	B) TOTAL GASTOS (Capítulos I a VII)	2.393.006,20
=	**A - B = C) ESTABILIDAD/ NO ESTABILIDAD PRESUPUESTARIA**	595.521,70

CUARTO. Debido a las diferencias de criterio entre la contabilidad presupuestaria y la contabilidad nacional, es necesaria la realización de ajustes a fin de adecuar la información presupuestaria de esta entidad a los criterios establecidos en el Sistema Europeo de Cuentas Nacionales y Regionales (SEC-10). De ahí los ajustes que se recogen por importe de - 31.650,57 €, los cuales pasamos a detallar

1. **Ajuste. Registro en Contabilidad Nacional de Impuestos, Tasas y otros ingresos**. Diferencia entre los derechos reconocidos de presupuesto corriente y la recaudación total

tanto de presupuesto corriente como cerrado según principio de caja.

	Derechos Reconocidos Netos 2019	Recaudación 2019			AJUSTES		
		PPTO. Corriente	PPTO. Cerrado	Total	Negativo	Positivo	TOTAL
Impuestos Directos	563.719,71	465.943,80	49.215,69	515.159,49	-48.560,22	0,00	-48.560,22
Impuestos Indirectos	10.152,47	10.152,47	2.473,65	12.626,12	0,00	2.473,65	2.473,65
Tasas y otros ingresos	99.400,70	93.593,40	4.541,80	98.135,20	-1.265,50	0,00	-1.265,50
TOTAL	**673.272,88**	**569.689,67**	**56.231,14**	**625.920,81**	**-49.825,72**	**2.473,65**	**-47.352,07**

IMPORTE DEL AJUSTE 1. IMPUESTOS, COTIZACIONES SOCIALES, TASAS Y OTROS INGRESOS	**-47.352,07**

2.- Ajuste. Cuenta 413.

Año	Cuentas «413» y/o «555»		AJUSTES		
	Saldo inicial	Saldo final	Negativo	Positivo	TOTAL
2019	34.732,10	119.522,35	-84.790,25	0,00	**-84.790,25**

IMPORTE DEL AJUSTE 14. GASTOS REALIZADOS EN EL EJERCICIO Y PENDIENTES DE APLICAR AL PRESUPUESTO DE GASTOS DE LA CORPORACIÓN LOCAL	**-84.790,25**

Tan notable incremento proviene de una falta de previsión en relación a obras PEE/PFEA que ha motivado la adquisición de materiales no previstos por desfases de obras.

3.- Ajuste. Intereses. Vendrá determinado por la diferencia entre los intereses devengados y los reconocidos en el presupuesto.

Año	Contabilidad presupuestaria	Contabilidad nacional	AJUSTES		
	Intereses (Cap.3 de Gastos)	Intereses	Negativo	Positivo	TOTAL
2019	37.453,31	37.453,31	0,00	0,00	**0,00**

IMPORTE DEL AJUSTE 3. TRATAMIENTO DE LOS INTERESES	**0,00**

4.- Ajuste por liquidaciones Participación Tributos del Estado

AJUSTE POR LIQUIDACIONES PTE		
+	AJUSTE POR LIQUIDACION PTE 2008	2.619,96
+	AJUSTE POR LIQUIDACION PTE 2009	9.822,72
+	AJUSTE POR LIQUIDACION PTE Otros ejercicios	31.316,61
		43.759,29

QUINTO. Tras los ajustes, el resultado definitivo sería como sigue:

ESTABILIDAD/ NO ESTABILIDAD PRESUPUESTARIA	595.521,70
D) AJUSTES SEC-10	-88.383,03
C+D= F) ESTABILIDAD/ NO ESTABILIDAD PRESUPUESTARIA	**507.138,67**
% ESTABILIDAD (+) /NO ESTABILIDAD (-) : AJUSTADA	**16,97%**
% LÍMITE ESTABLECIDO	**0%**
OBLIGACION DE REALIZAR PLAN ECONÓMICO FINANCIERO	**NO**

A este respecto cabe informar del siguiente resultado obtenido:

☐ **CUMPLIMIENTO**

Con base en los cálculos detallados en el expediente motivo del informe se cumple el objetivo de estabilidad presupuestaria de acuerdo con el artículo 16.2 del Real Decreto 1463/2007 de 2 de noviembre, por el que se aprueba el reglamento de desarrollo de la Ley 18/2001, de 12 de diciembre, de Estabilidad Presupuestaria en su aplicación a las Entidades Locales.

En Marinaleda, a 28 de enero de 2019

El Secretario-Interventor,

Fdo.: Antonio Prados Sánchez.

SECRETARIA

Ayuntamiento de Marinaleda
Avda. libertad, 119 (Marinaleda) * C.P. 41569 * Telf.: 955910904 / 955829542 *
Fax.: 955829507 www.marinaleda.es * e-mail: info@marinaleda.com

COPIA

Liquidación del Presupuesto

LIQUIDACIÓN PRESUPUESTO

Ayuntamiento de Marinaleda
Avda. libertad, 119 (Marinaleda) * C.P. 41569 * Telf.: 955910904 / 955829542 *
Fax.: 955829507 www.marinaleda.com * e-mail: info@marinaleda.com

DECRETO nº. : 17/2020

Visto el informe de Secretaría-Intervención relativo a la Liquidación del Presupuesto de este Ayuntamiento relativo **al Ejercicio de 2019,** y que consta en el expediente.

Vista la documentación relativa a la Liquidación del Presupuesto General de la Entidad correspondiente al ejercicio de 2019, en el que constan los informes preceptivos.

Siendo competencia del Alcalde-Presidente de la Entidad Local aprobar la Liquidación de los Presupuestos, en virtud de las facultades otorgadas por el artículo 191.3 de del R.D. Legislativo 2/2004, por el que se aprueba el Texto Refundido de la Ley Reguladora de la Hacienda Locales, y el artículo 90 del R.D. 500/90, de 20 de abril, por la presente vengo en adoptar el acuerdo siguiente:

PRIMERO.- Aprobar la Liquidación del Presupuesto General (Presupuesto Único del propio Ayuntamiento), correspondiente al ejercicio 2019, de la que se obtiene conforme a lo regulado en la Sección 3 del Capítulo II del citado Real Decreto 500/1990, los siguientes ESTADOS DEMOSTRATIVOS:

Resultado Presupuestario 2019

AYUNTAMIENTO DE MARINALEDA

Ejercicio 2019

ESTADO DE LIQUIDACIÓN DEL PRESUPUESTO

III RESULTADO PRESUPUESTARIO

CONCEPTOS	*DERECHOS RECONOCIDOS NETOS*	*OBLIGACIONES RECONOCIDAS NETAS*	*AJUSTES*	*RESULTADO PRESUPUESTARIO*
a. Operaciones corrientes	1.965.518,46	1.627.288,76		338.229,70
b. Operaciones de capital	1.023.009,44	765.717,44		257.292,00
1. Total operaciones no financieras (a + b)	2.988.527,90	2.393.006,20		595.521,70
c. Activos financieros	0,00	0,00		0,00
d. Pasivos financieros	0,00	27.500,87		-27.500,87
2. Total operaciones financieras (c + d)	0,00	27.500,87		-27.500,87
I. RESULTADO PRESUPUESTARIO DEL EJERCICIO (I = 1+2)	2.988.527,90	2.420.507,07		568.020,83
Ajustes:				
3. Créditos gastados financiados con remanente de tesorería para gastos generales			0,00	
4. Desviaciones de financiación negativas del ejercicio			360.164,70	
5. Desviaciones de financiación positivas del ejercicio			691.693,97	
II. Total Ajustes (II = 3+4-5)			-331.529,27	(D=C+4+5-6)
RESULTADO PRESUPUESTARIO AJUSTADO (I + II)				236.491,56

Ayuntamiento de Marinaleda

Avda. libertad, 119 (Marinaleda) * C.P. 41569 * Telf.: 955910904 / 955829542 *
Fax.: 955829507 www.marinaleda.com * e-mail: info@marinaleda.com

Resumen por Capítulos (Gastos) 2019:

AYUNTAMIENTO DE MARINALEDA

Estado de Gastos de Corriente. Ejercicio 2019 **Desde: 1/ 1/2019 hasta: 31/12/2019**
Agrupador por Económica (Capítulo)
Página:1

Capítulo	Descripción	Crédito Inicial / Modificaciones	Incorp. Remanen. / Créditos Definit.	Compromisos / % Compr. s/Defin.	Obligaciones / % Oblig. s/Defin.	Pagos Realiz. / % Pagos s/Oblig.	Pendiente Pago / Remanen. Crédito
1	GASTOS DE PERSONAL	968.762,14	0,00	982.503,37	945.524,09	871.197,40	74.326,69
		91.585,30	1.060.347,44	92,66 %	89,17 %	92,14 %	114.823,35
2	GASTOS CORRIENTES EN BIENES Y SERVICIOS	485.513,52	0,00	571.857,20	568.907,08	423.405,51	145.501,57
		128.523,46	614.036,98	93,13 %	92,65 %	74,42 %	45.129,90
3	GASTOS FINANCIEROS	48.500,00	0,00	43.407,12	37.453,31	37.453,31	0,00
		15.000,00	63.500,00	68,36 %	58,98 %	100,00 %	26.046,69
4	TRANSFERENCIAS CORRIENTES	98.943,93	0,00	75.404,28	75.404,28	30.049,80	45.354,48
		-13.000,00	85.943,93	87,74 %	87,74 %	39,85 %	10.539,65
5	Fondo de contingencia y otros imprevistos	16.097,06	0,00	0,00	0,00	0,00	0,00
		0,00	16.097,06	0,00 %	0,00 %	0,00 %	16.097,06
6	INVERSIONES REALES	0,00	380.465,58	772.321,70	765.717,44	628.369,86	137.347,58
		1.533.345,49	1.533.345,49	50,37 %	49,94 %	82,06 %	767.628,05
9	PASIVOS FINANCIEROS	224.100,00	0,00	29.682,82	27.500,87	27.500,87	0,00
		-158.800,00	65.300,00	45,46 %	42,11 %	100,00 %	37.799,13
	Totales	1.841.916,65	380.465,58	2.475.176,49	2.420.507,07	2.017.976,75	402.530,32
		1.596.654,25	3.438.570,90	71,98 %	70,39 %	83,37 %	1.018.063,83

Resumen por Capítulos (Ingresos)2019:

AYUNTAMIENTO DE MARINALEDA

Estado de Ingresos de Corriente. Ejercicio 2019 **Desde: 1/ 1/2019 hasta 31/12/2019**
Agrupador por Económica (Capítulo)
Página:1

Capítulo	Descripción	Crédito Inicial / Modificaciones	Créditos Definit. / Dchos. Reconoc.	Dchos. Anulados / Dchos. Cancel.	Dchos. Rec. Neto / % Dchos. s/Defin.	Recaudac. Neta / % Reca. s/Dchos.	Pendiente Cobro
1	IMPUESTOS DIRECTOS	475.799,59	475.799,59	31.655,65	563.719,71	465.943,80	97.775,91
		0,00	595.375,36	0,00	118,48 %	82,66 %	
2	IMPUESTOS INDIRECTOS	10.100,00	10.100,00	130,12	10.152,47	10.152,47	0,00
		0,00	10.282,59	0,00	100,52 %	100,00 %	
3	TASAS PRECIOS PÚBLICOS Y OTROS INGRESOS	95.844,33	95.844,33	1.528,23	99.400,70	93.593,40	5.807,30
		0,00	100.928,93	0,00	103,71 %	94,16 %	
4	TRANSFERENCIAS CORRIENTES	1.181.529,73	1.284.622,89	24.750,33	1.207.625,39	1.139.319,19	68.306,20
		103.093,16	1.232.375,72	0,00	94,01 %	94,34 %	
5	INGRESOS PATRIMONIALES	78.643,00	78.643,00	1.132,51	84.620,19	77.489,76	7.130,43
		0,00	85.752,70	0,00	107,60 %	91,57 %	
6	ENAJENACION DE INVERSIONES REALES	0,00	0,00	22.000,00	-22.000,00	-22.000,00	0,00
		0,00	0,00	0,00	0,00 %	100,00 %	
7	TRANSFERENCIAS DE CAPITAL	0,00	1.113.095,51	6.659,61	1.045.009,44	973.366,48	71.642,96
		1.113.095,51	1.051.669,05	0,00	93,88 %	93,14 %	
8	ACTIVOS FINANCIEROS	0,00	380.465,58	0,00	0,00	0,00	0,00
		380.465,58	0,00	0,00	0,00 %	0,00 %	
	Totales	1.841.916,65	3.438.570,90	87.856,45	2.988.527,90	2.737.865,10	250.662,80
		1.596.654,25	3.076.384,35	0,00	86,91 %	91,61 %	

Ayuntamiento de Marinaleda
Avda. libertad, 119 (Marinaleda) * C.P. 41569 * Telf.: 955910904 / 955829542 *
Fax.: 955829507 www.marinaleda.com * e-mail: info@marinaleda.com

Remanente de Tesorería a: 31.12.2019

AYUNTAMIENTO DE MARINALEDA (M24.6)
EJERCICIO 2019
ESTADO DEL REMANTE DE TESORERÍA

Nº DE CUENTAS	COMPONENTES	2019		2018	
57,556	**1. (+) Fondos Líquidos**		1.070.724,57		608.979,71
	2. (+) Derechos pendiente de cobro		836.825,29		756.201,34
430	- (+) del Presupuesto Corriente	250.662,80		191.515,12	
431	- (+) de Presupuestos Cerrados	565.518,99		564.686,22	
257,258,270,275,440 442,449,456,470,471, 472,537,538,550,565, 566	- (+) de Operaciones No Presupuestarias	20.643,50		0,00	
	3.(-) Obligaciones pendientes de pago		1.005.281,31		1.325.550,95
400	- (+) del Presupuesto Corriente	402.530,32		260.332,92	
401	- (+) de Presupuestos Cerrados	577.592,00		982.901,50	
165,166,180,185,410, 414,419,453,456,475, 476,477,502,515,516, 521,550,560,561	- (+) de Operaciones No Presupuestarias	25.158,99		82.316,53	
	4.(+) Partidas pendientes de aplicación		-4.549,52		-16.538,09
554,559	- (-) Cobros realizados pendientes de aplicación definitiva	4.549,52		16.538,09	
555,5581,5585	- (+) Pagos realizados pendientes de aplicación definitiva	0,00		0,00	
	I. Remanente de tesorería total (1 + 2 - 3 + 4)		**897.719,03**		**23.092,01**
2961,2962,2981,2982 4900,4901,4902,4903, 5961,5962,5981,5982	**II. Saldos de dudoso Cobro**		**507.035,05**		**497.076,09**
	III. Exceso de financiación afectada		**734.689,77**		**440.430,91**
	IV. Remanente de Tesorería para gastos generales (I - II - III)		**-344.005,79**		**-914.414,99**

SEGUNDO.- Dar cuenta al Pleno de la Corporación de la **Liquidación del Presupuesto 2019** en la primera sesión que éste celebre.

TERCERO.- Remitir copia de la misma a la Administración del Estado y la Comunidad Autónoma, en cumplimiento de lo dispuesto en el artículo 191.3 del R.D. Legislativo 2/2004 arriba referenciada.

En Marinaleda a 29 de enero de 2020.

El Secretario-Interventor

Fdo.: Antonio Prados Sánchez

EL ALCALDE,

Fdo.: Juan Manuel Sánchez Gordillo.

Ayuntamiento de Marinaleda
Avda. libertad, 119 (Marinaleda) * C.P. 41569 * Telf.: 955910904 / 955829542 *
Fax.: 955829507 www.marinaleda.es * e-mail: info@marinaleda.com

COPIA

Liquidación del Presupuesto

LIQUIDACIÓN PRESUPUESTO